

Pinhel
cidade falcão

2023

RELATÓRIO DE GESTÃO E PRESTAÇÃO DE CONTAS

CÂMARA MUNICIPAL DE PINHEL



Município de Pinhel
Largo Ministro Duarte Pacheco, 8
6400-358 PINHEL



Telf: 271 410 111



cm-pinhel.pt@cm-pinhel.pt
pinhel.pt

Mensagem da Presidente

Concluído que está o exercício económico e orçamental referente ao ano de 2025 importa dar cumprimento ao disposto no artigo 51.º da Lei n.º 73/2013, de 3 de setembro, que estabelece o Regime Financeiro das Autarquias Locais e das Entidades Intermunicipais (RFALEI).

O ano de 2025 a que a presente prestação de contas diz respeito fica marcado pela mudança no executivo municipal, imposta pelas eleições para os órgãos das autarquias locais realizadas a 12 de outubro.

Esta alteração mantém, no entanto, uma grande exigência na gestão autárquica, tendo sempre presente o foco no desenvolvimento do concelho.

Importa manter uma visão estratégica refrescada e que eleve Pinhel a novos patamares de desenvolvimento e excelência.

E este objetivo fica espelhado no Relatório de Aprovação de Contas que tenho o gosto de remeter para análise e deliberação dos ilustres membros da Assembleia Municipal de Pinhel.

2025 foi um ano extremamente exigente.

Ainda assim, mantivemos a tónica de não desperdiçar um único euro proveniente de fundos comunitários e apoios nacionais por parte do governo central e estruturas periféricas.

Exemplo deste compromisso de exigência é o programa de requalificação de habitações para arrendamento a custos acessíveis que, durante o ano de 2025, viu iniciar a construção de 9 fogos de habitação.

Para além de um compromisso com o futuro, por entender que o direito a uma habitação condigna é um dos princípios mais basilares de um Estado de Direito

Democrático, é também uma inequívoca afirmação de compromisso com um desenvolvimento urbano integrado e sustentável.

Numa cidade onde proliferam imóveis degradados e devolutos, o Município prescinde de habitação nova, deixando clara a sua opção de requalificar a malha urbana e de deixar para os privados a iniciativa de responder à procura de habitação nova.

Esperamos poder registar, em breve, a disponibilização destas habitações a 9 famílias que desta forma poderão ver satisfeita a necessidade de alojamento, não se podendo ignorar a revitalização desta zona da cidade que também se alcança por esta via.

Para esta revitalização muito contribuirá a construção do novo Mercado Municipal, num investimento 1.921.999,13€ + IVA e que vai dar um novo impulso à economia local.

O financiamento externo, nomeadamente europeu, é uma oportunidade extraordinária para alavancar o desenvolvimento do território, mas é também um contexto de enorme complexidade que “obriga” os Executivos Municipais a preparar e antecipar os vários cenários possíveis de execução de fundos.

Sabendo que os municípios estão dependentes dos termos e limites das Estratégias de financiamento contratualizadas com a Comissão Europeia e que para além disso estão condicionados à abertura dos respetivos avisos de concurso e posterior aprovação de candidaturas, cabe às autarquias prever as condições, nomeadamente orçamentais, necessárias à obtenção do financiamento e posterior realização da operação financiada.

Foi exatamente este o exercício realizado no orçamento referente ao ano económico de 2025.

Nestes documentos foram concretizadas as condições que permitiram arrancar a execução do novo quadro comunitário PT2030, antecipando o início da execução do financiamento.

Sendo o Orçamento e as Grandes Opções do Plano documentos previsionais elaborados num contexto de exercício prospectivo de construção de cenários possíveis e tendo em conta o Plano de Investimentos Estratégicos aprovado pela Comunidade Intermunicipal e pela Comissão de Coordenação e Desenvolvimento Regional do Centro, as Grandes Opções do Plano e Orçamento de 2025, demonstraram uma disponibilidade total para a execução dos investimentos pretendidos.

E foi essa antecipação que permitiu o início da realização da construção do Novo Mercado Municipal e a aquisição de 9 autocarros elétricos, cuja execução financeira ocorrerá de forma mais incisiva durante o ano de 2026.

A construção da nova variante com acesso à Zona Industrial, e a Requalificação do Largo da Feira constituem também investimentos fundamentais para o desenvolvimento da atividade económica, que durante o ano em curso impactarão positivamente a vida de todo o concelho.

O exercício económico fica ainda marcado por um esforço muito significativo de apoio às Juntas de Freguesia nos seus projetos prioritários que tendo garantido o apoio da Câmara Municipal, serão na grande maioria dos casos, executados durante o ano de 2026.

Intervenções de maior ou menor dimensão, mas todas elas com impacto na vida das populações.

A ambição é uma palavra que tem estado sempre presente nos últimos anos da governação municipal.

Ambição de querer mais e melhor para todo o concelho,

Ambição de construir um concelho mais coeso que corresponda aos anseios da sua população.

Ambição de posicionar Pinhel como um concelho com capacidade de atrair população.



Esta ambição inabalável será sempre conjugada com responsabilidade e ética na gestão do erário público.

O Executivo Municipal não gere o que é seu, gere um património coletivo que mobiliza, tendo sempre presente os princípios jurídicos da legalidade, transparência e ética.

Prova da responsabilidade sempre presente na gestão do orçamento municipal é o facto do equilíbrio orçamental apresentar um saldo positivo de 1.679.893,98€ .

Encerrada a demonstração de resultados, o resultado líquido do exercício registou o saldo positivo de 2.503,984€, constatando-se um aumento da autonomia financeira, da solvabilidade e da liquidez da autarquia.

Tudo isto cumprindo estritamente o limite do endividamento, que a 31 de dezembro de 2025, apresentava uma margem disponível de 3.773.581,12€

É também evidente a responsabilidade quando se constata que o prazo médio de pagamentos da Câmara Municipal de Pinhel, foi durante o ano de 2025, de 25 dias, o que representa uma clara diminuição face aos exercícios anteriores.

Portugal sofreu já com défices excessivos, tendo entrado no nosso vocabulário diário as “contas certas” no que ao orçamento diz respeito.

Tal como desejamos para o país, mais desejamos que o Município de Pinhel seja uma referência nessas “contas certas”.


A gestão que tem sido feita do erário público, é sinónimo de rigor e transparência, ainda que tenhamos investimentos avultados a serem realizados, fruto da vontade de fazer mais pelo Pinhelenses.

Só uma gestão cuidada e rigorosa, mas ambiciosa, permitem realizar tanto com tão pouco.

Com confiança no futuro, por Pinhel e pelos Pinhelenses.

Pinhel, 8 de abril de 2026

A Presidente da Câmara Municipal de Pinhel

A handwritten signature in black ink, consisting of several loops and flourishes, positioned above the printed name.

Daniela Patrícia Monteiro Capelo'



Prestação de Contas – 2025

Relatório de Gestão

Índice

Introdução	3
Organização dos serviços e recursos humanos	4
Reporte Financeiro	7
1- Análise orçamental	8
1.1. Receita	10
1.1.1 Impostos Diretos	12
1.1.2 Transferências correntes obtidas	12
1.1.3. Financiamento bancário	13
1.2. Despesa	14
1.3. Desempenho Orçamental	17
1.4. Principais indicadores orçamentais	18
2. Análise económico-financeira	19
2.1. Balanço	19
2.2. Demonstração de resultados	20
2.3. Indicadores económico-financeiros	21
2.4. Endividamento Municipal.....	22
3. Contabilidade de Gestão	23
5 Reporte de atividades.....	27
5.1 Análise às Grandes Opções do Plano	27
5.2 - Análise à execução do PPI.....	28
5.3 - Análise à execução das AMR	29

Introdução

O Município de Pinhel tem, desde 2020, implementado o Sistema de Normalização Contabilística para as Administrações Públicas (SNC-AP), aprovado pelo Decreto-Lei n.º 192/2015, de 11 de setembro.

O SNC-AP visa promover a harmonização contabilística, fomentando o alinhamento entre a contabilidade pública e as contas nacionais, uniformizar procedimentos, melhorar a transparência das contas públicas, contribuir para a satisfação das necessidades dos utilizadores da informação e relato orçamental e financeiro das entidades públicas. Este conjunto de normas integrantes do referido normativo representa um modelo importante de normalização contabilística.

Assim, neste relatório encontra-se uma apresentação genérica da organização dos serviços, apresenta uma análise da execução do orçamento do Município, bem como a sua situação económico-financeira, apresentando em anexo os respetivos mapas de execução orçamental e Anexo às Demonstrações Financeiras.

As contas foram auditadas por um Revisor Oficial de Contas.

Organização dos serviços e recursos humanos

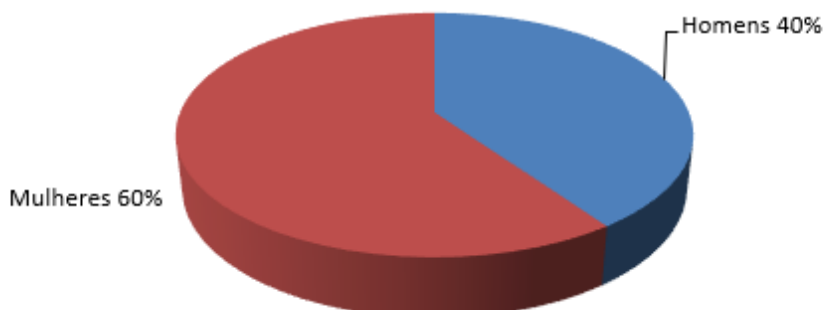
O organograma encontra-se no final deste relatório, nos Documentos de Prestação de Contas, nas Demonstrações Financeiras, como anexo II.

Tabela 1 - 2024/2025 funcionários

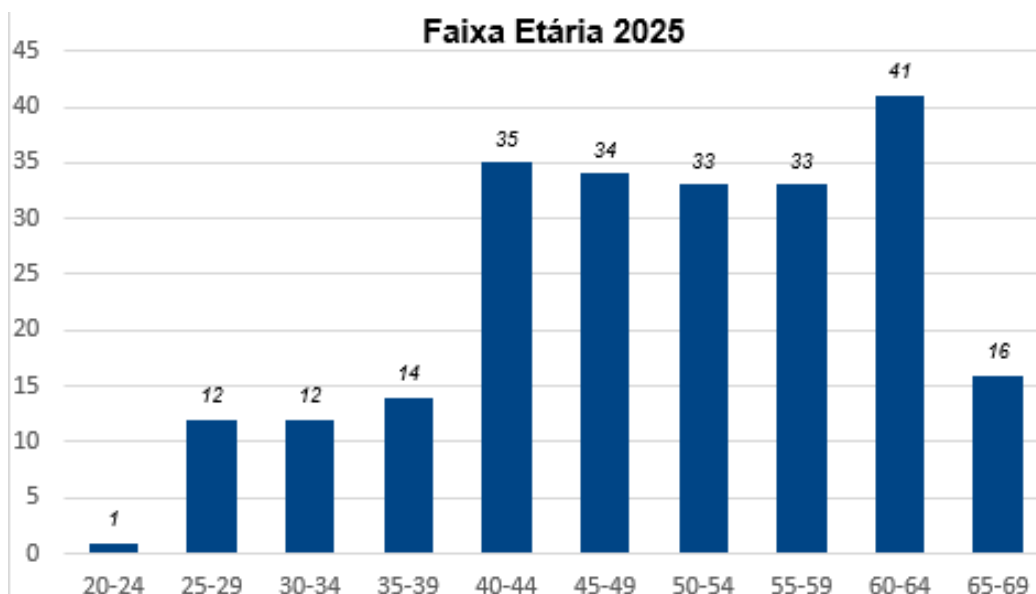
Faixa etária	2024			2025			Variações
	Homens	Mulheres	Total	Homens	Mulheres	Total	
20-24	2	2	4	1	0	1	-3
25-29	3	10	13	3	9	12	-1
30-34	6	8	14	6	6	12	-2
35-39	3	8	11	4	10	14	3
40-44	14	28	42	11	24	35	-7
45-49	15	16	31	14	20	34	3
50-54	14	20	34	14	19	33	-1
55-59	16	25	41	14	19	33	-8
60-64	18	22	40	14	27	41	1
65-69	9	5	14	12	4	16	2
Total	100	144	244	93	138	231	-13

Quadro 1 - Caracterização dos Recursos Humanos por categoria

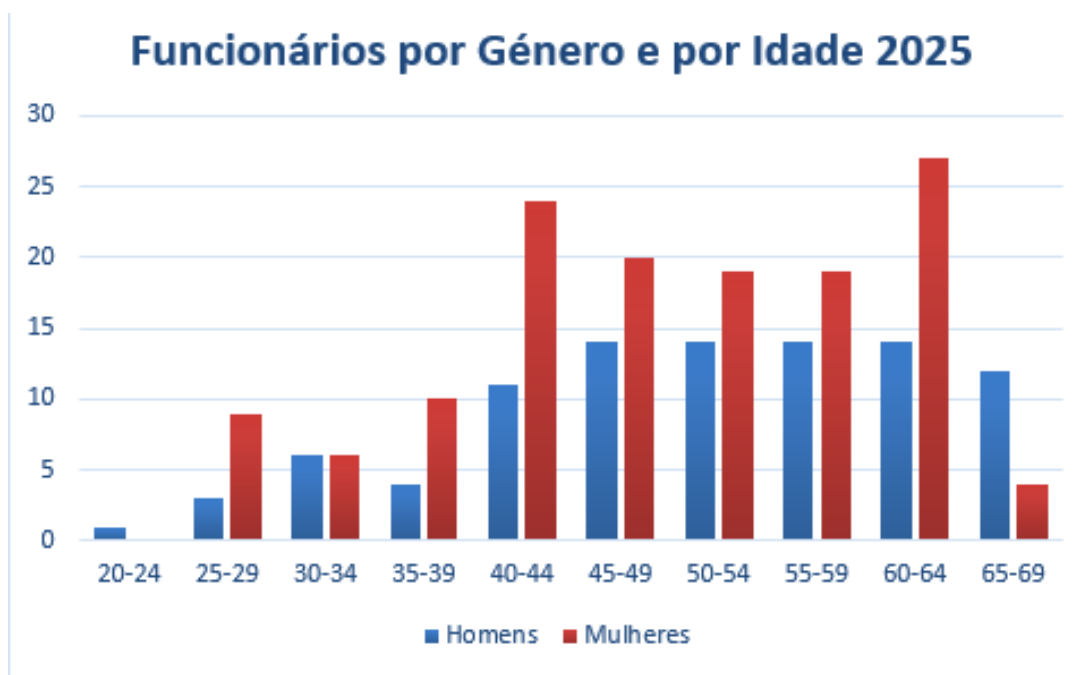
Funcionários por género 2025



Quadro 2- Caracterização dos Recursos Humanos por faixa etária



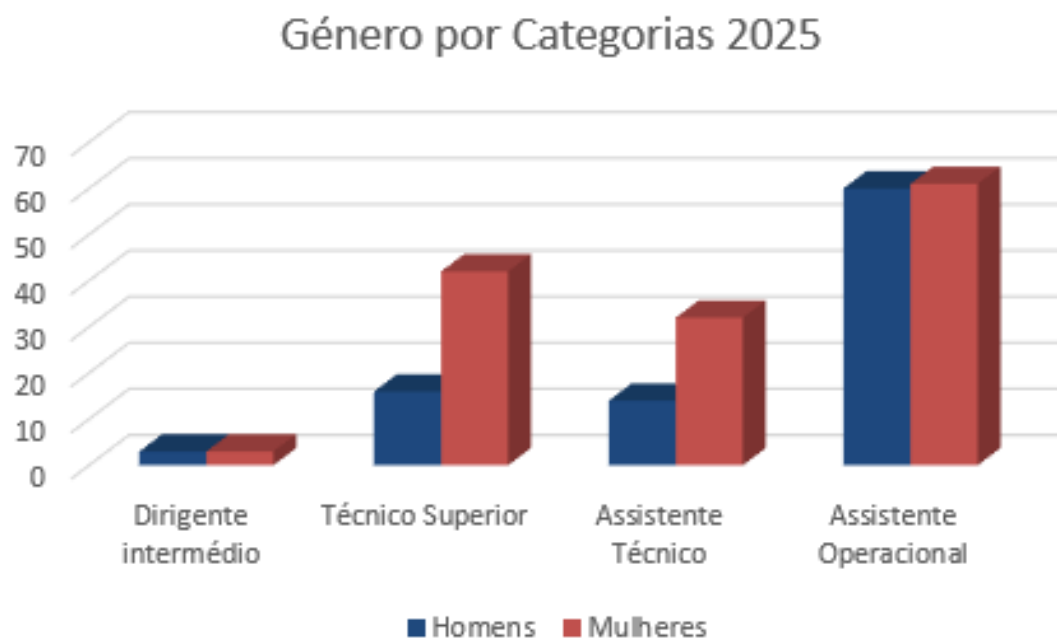
Quadro 3 - Caracterização dos Recursos humanos por faixa etária e género



Prestação de Contas – 2025

Verifica-se uma maior percentagem no género feminino e de igual forma uma maior percentagem na faixa etária 40-44 anos e 60-64 anos.

Quadro 4 - Caracterização dos Recursos Humanos por categoria e género



Com base no gráfico é notório uma maior percentagem de técnico superior e assistente técnico no sexo feminino.

Reporte Financeiro

O SNC-AP tem uma visão de prestação de contas que integra, para além do cumprimento legal, também, a harmonização, a credibilidade, a transparência e a comparabilidade das contas públicas, tanto a nível interno, como a nível internacional. O foco está cada vez mais no reporte de informação útil (financeira e não financeira), que reflita, de forma dinâmica, as mudanças que ocorrem nas entidades públicas e nas necessidades sentidas pelos utilizadores.

Este normativo é constituído pelos subsistemas de contabilidade orçamental, de contabilidade financeira e de contabilidade de gestão. A contabilidade orçamental visa permitir um registo pormenorizado do processo orçamental. A contabilidade financeira, que tem por base as normas de contabilidade pública, permite registar as transações e outros eventos que afetam a posição financeira, o desempenho financeiro e os fluxos de caixa. A contabilidade de gestão permite avaliar o resultado das atividades e projetos que contribuem para a realização das políticas públicas e o cumprimento dos objetivos em termos de serviços a prestar aos cidadãos.

Neste capítulo é efetuada uma análise da contabilidade orçamental, financeira e de gestão. Destacamos as divergências existentes entre os valores referentes a rendimentos e gastos (contabilidade financeira) e de receitas e despesas (contabilidade orçamental) pela natureza distinta dos conceitos aplicados em cada uma.

1-Análise orçamental

Quadro 3 - Análise orçamental da receita

CLASS. ECONÓMICA RECEITA	31 de dezembro de 2025				
	PREVISÃO CORRIGIDA	RECEITA COBRADA	VARIAÇÃO	GRAU DE EXECUÇÃO	PESO %
Receita corrente					
Receita Fiscal	1 491 000	1 468 853	22 147	98,51%	7,20%
Impostos diretos	1 491 000	1 468 853	22 147	98,51%	7,20%
Impostos indiretos	0	0	0	0,00%	0,00%
Taxas, multas e outras penalidades	483 159	383 219	99 940	79,32%	1,88%
Rendimentos da propriedade	713 567	571 437	142 130	80,08%	2,80%
Transferências correntes	12 620 505	11 709 024	911 481	92,78%	57,37%
Administrações Públicas	11 945 043	11 458 436	486 607	95,93%	56,15%
Administração Central - Estado	11 930 042	11 446 587	483 455	95,95%	56,09%
Segurança Social	15 001	11 850	3 151	78,99%	0,06%
Exterior - EU	443 001	99 100	343 901	0,00%	0,00%
Outras	232 461	151 488	80 973	0,00%	0,00%
Vendas de bens e serviços	1 871 214	1 677 940	193 274	89,67%	8,22%
Outras receitas correntes	46 215	17 389	28 826	37,63%	0,09%
TOTAL RECEITAS CORRENTES	17 225 661	15 827 863	1 397 798	91,89%	77,55%
Receita de capital					
Venda de bens de investimento	8	0	8	0,00%	0,00%
Transferências de capital	10 459 572	2 835 302	7 624 270	27,11%	13,89%
Administrações Públicas	9 097 677	2 835 302	6 262 376	31,17%	13,89%
Administração Central - Estado	3 300 914	2 675 015	625 899	81,04%	13,11%
Exterior - U E	5 796 763	160 287	5 636 477	2,77%	0,79%
Outras	1 361 895	0	1 361 895	0,00%	0,00%
Outras receitas de capital	1	0	1		
Ativos financeiros		0	0	0,00%	0,00%
Passivos Financeiros	1 000 001	1 000 000	1	100,00%	4,90%
TOTAL RECEITAS DE CAPITAL	11 459 582	3 835 302	7 624 280	33,47%	18,79%
Reposições não abatidas aos pagamentos	1 501	926	575	61,69%	0,00%
Saldo da gerência anterior - operações orçame	744 508	744 508	0	100,00%	3,65%
TOTAL DA RECEITA	29 431 252	20 408 599	9 022 654	69,34%	100,00%

No presente quadro podemos analisar, em detalhe, a receita corrigida e a cobrada, por rubrica agregada de classificação económica. A receita cobrada em 2025 foi de 20.408.599€.

Prestação de Contas – 2025

Quadro 4 - Análise orçamental da despesa

CLASS. ECONÓMICA DESPESA	31 de dezembro de 2025				
	PREVISÃO CORRIGIDA	VALOR PAGO	VARIAÇÃO	GRAU DE EXECUÇÃO	PESO %
Despesa Corrente					
Despesas com o pessoal	6 245 183	5 968 951	276 232	95,58%	30,65%
Remunerações Certas e Permanentes	4 955 732	4 787 838	167 895	96,61%	24,59%
Abonos Variáveis ou Eventuais	120 810	107 865	12 945	89,29%	0,55%
Segurança Social	1 168 641	1 073 248	95 393	91,84%	5,51%
Aquisição de bens e serviços	9 166 807	7 143 176	2 023 631	77,92%	36,68%
Juros e outros encargos	230 854	197 601	33 253	85,60%	1,01%
Transferências correntes	416 796	322 913	93 883	77,48%	1,66%
Administrações Públicas	143 823	84 903	58 920	59,03%	0,44%
Administração Central - Estado	10 000	10 000	0	100,00%	0,05%
Segurança Social	43 751	21 986	21 765	50,25%	0,11%
Administração Local	90 072	52 917	37 155	58,75%	0,27%
Instituições sem fins lucrativos	181 853	160 359	21 494	88,18%	0,82%
Famílias	91 120	77 651	13 469	85,22%	0,40%
Outras despesas correntes	64 779	43 981	20 798	67,89%	0,23%
TOTAL DESPESAS CORRENTES	16 124 419	13 676 622	2 447 797	84,82%	70,23%
Despesa de Capital					
Investimento	10 216 362	4 060 809	6 155 553	39,75%	20,85%
Transferências de capital	1 653 520	338 780	1 314 740	20,49%	1,74%
Administrações Públicas	1 449 963	230 310	1 219 653	15,88%	1,18%
Segurança Social	66 956	0	66 956	0,00%	0,00%
Administração Local	1 383 007	900 879	482 129	65,14%	4,63%
Instituições sem fins lucrativos	203 557	108 470	95 087	53,29%	0,56%
Passivos financeiros	1 436 952	1 398 033	38 919	97,29%	7,18%
TOTAL DESPESAS DE CAPITAL	13 306 834	5 797 623	7 509 211	43,57%	29,77%
TOTAL DA DESPESA	29 431 253	19 474 246	9 957 007	66,17%	100,00%

A despesa paga no ano de 2025 totalizou 19.474.246€. A despesa corrente apresenta um grau de execução anual de 84,82%, a despesa de capital apresenta um grau de execução anual de 43,57% e a execução global é de 66,17%.

1.1. Receita

Os dados a seguir apresentados dizem respeito à receita cobrada.

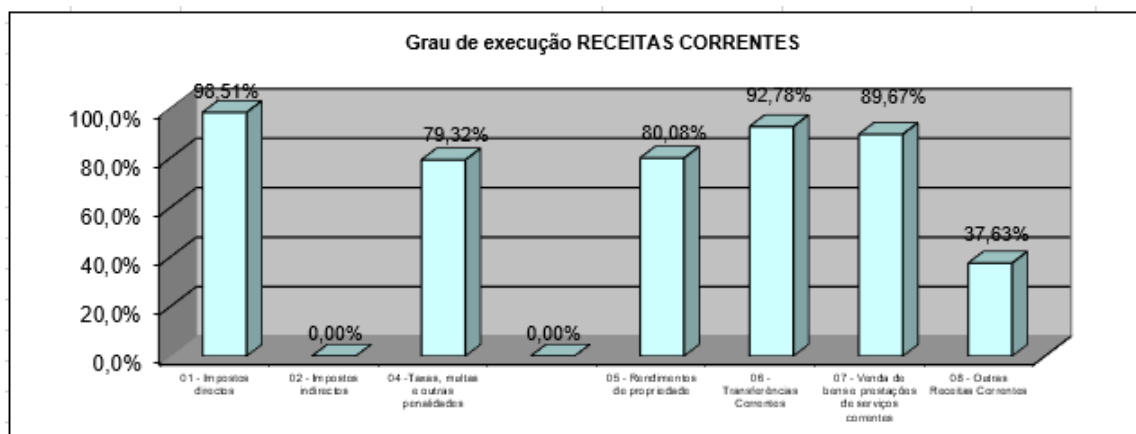
Quadro 5 - Evolução da receita por classificação económica

		Ano 2024	Ano 2025
01	01 - Impostos diretos	1 263 099,88 €	1 468 852,73 €
02	02 - Impostos indiretos	0,00 €	0,00 €
04	04 - Taxas, multas e outras penalidades	328 086,98 €	383 218,80 €
05	05 - Rendimentos de propriedade	479 358,97 €	571 437,29 €
06	06 - Transferências Correntes	11 004 422,82 €	11 709 023,70 €
07	07 - Venda de bens e prestações de serviços c	1 521 879,87 €	1 677 940,36 €
08	08 - Outras Receitas Correntes	23 730,41 €	17 388,80 €
TOTAL DAS RECEITAS CORRENTES		14 620 578,93 €	15 827 861,68 €
09	09 - Venda de bens de investimento	0,00 €	0,00 €
10	10 - Transferências de capital	3 278 550,84 €	2 835 301,78 €
12	12 - Passivos financeiros	2 035 000,00 €	1 000 000,00 €
13	13 - Outras receitas de capital	0,00 €	0,00 €
TOTAL DAS RECEITAS CAPITAL		5 313 550,84 €	3 835 301,78 €
15	15 - Reposições não abatidas nos pagamentos	7 738,86 €	925,98 €
16	16 - Saldo da Gerência anterior	140 091,28 €	744 508,18 €
TOTAL OUTRAS RECEITAS		147 830,14 €	745 434,16 €
TOTAL DAS RECEITAS		20 081 959,91 €	20 408 597,62 €

No ano de 2025 verifica-se um aumento de receita em relação ao ano anterior no valor de 326.637,71€.

Quadro 6 - Grau execução receitas correntes

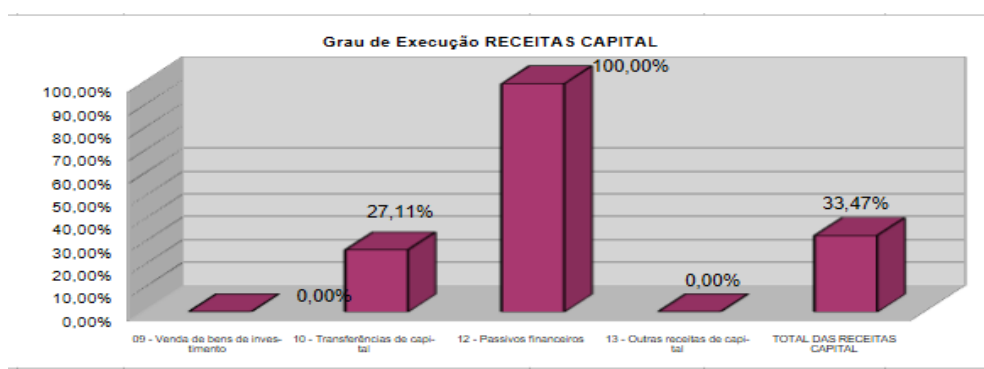
Receitas corrente ano 2025	Previsões corrigidas	Receita Recebida	Grau de execução
01 - Impostos directos	1 491 000,00 €	1 468 852,73 €	98,51%
02 - Impostos indirectos	0,00 €	0,00 €	0,00%
04 - Taxas, multas e outras penalidades	483 159,00 €	383 218,80 €	79,32%
			0,00%
05 - Rendimentos de propriedade	713 567,00 €	571 437,29 €	80,08%
06 - Transferências Correntes	12 620 506,00 €	11 709 023,70 €	92,78%
07 - Venda de bens e prestações de ser	1 871 214,00 €	1 677 940,36 €	89,67%
08 - Outras Receitas Correntes	46 215,00 €	17 388,80 €	37,63%
TOTAL DAS RECEITAS CORRENTES	17 225 661,00 €	15 827 861,68 €	91,89%



No que diz respeito às receitas correntes do ano de 2025, há uma diferença de -1.397.799,32€ entre as provisões corrigidas e a receita recebida, no entanto destaca-se um grau de execução total de 91.89%.

Quadro 7 - Grau execução receitas capital

Receitas capital ano 2025	Previsões corrigidas	Receita Recebida	Grau de execução
09 - Venda de bens de investimento	8,00 €	0,00 €	0,00%
10 - Transferências de capital	10 459 571,99 €	2 835 301,78 €	27,11%
12 - Passivos financeiros	1 000 001,00 €	1 000 000,00 €	100,00%
13 - Outras receitas de capital	2,00 €	0,00 €	0,00%
TOTAL DAS RECEITAS CAPITAL	11 459 582,99 €	3 835 301,78 €	33,47%



No que diz respeito às receitas de capital do ano de 2025, é notória uma diferença de - 9.022.655,55€ entre as provisões corrigidas e a receita recebida, verificando um grau de execução de 33,47%. Destaca-se um grau de execução na rubrica passivos financeiros de 100%.

1.1.1 Impostos Diretos

Quadro 8 - Evolução da receita de impostos direto

Impostos diretos	2024	2025	Variação 2024/2025	%
IMI	695 474 €	762 420 €	66 946 €	9,63%
IUC	243 899 €	268 447 €	24 548 €	10,06%
IMT	273 251 €	405 786 €	132 535 €	48,50%
Derrama	50 476 €	32 200 €	-18 276 €	-36,21%
Totais	1 263 100 €	1 468 853 €	205 753 €	26,55%

No que diz respeito aos impostos diretos verificou-se um aumento de 26,55%, relativamente ao ano anterior.

1.1.2 Transferências correntes obtidas

Quadro 9 - Evolução das transferências correntes

Transferências correntes	2024	2025	Variação 2024/2025	%
Fundo de Equilíbrio Financeiro	7 207 214 €	7 426 056 €	218 842 €	3%
Fundo Social Municipal	157 552 €	175 777 €	18 225 €	12%
Participação variável no IRS	283 564 €	293 824 €	10 260 €	4%
TC-Est. Tranf. de comp.-Lei50/2018-Educação	1 412 574 €	1 458 216 €	45 642 €	3%
TC-Est. Tranf. de comp.-Lei50/2018-Ação Social	202 146 €	203 678 €	1 532 €	1%
Participação no IVA - Artº26ºA-Leinº73/2013	96 131 €	39 084 €	-57 047 €	-59%
Artº 35º da Lei 73/2013	1 308 818 €	1 849 897 €	541 079 €	41%
Outras	13 979 €	55 €	-13 924 €	-100%
FEDER	20 197 €	8 409 €	-11 788 €	-58%
FSE	11 550 €	26 589 €	15 039 €	130%
Outros Fundos Comunitários	191 481 €	64 102 €	-127 378 €	-67%
TC-SFATransferências de competências-Lei 50/2018	- €	- €	- €	-
Outros Serviços e Fundos Autónomos	87 368 €	151 488 €	64 119 €	73%
Sistemas de solidariedade e segurança social	11 850 €	11 850 €	0 €	0%
Totais	11 004 423 €	11 709 024 €	704 601 €	26%

No que diz respeito a transferências correntes é notório um aumento de 26% relativamente ao ano anterior, destacando um aumento de 41% na rubrica do Artº 35 da Lei 73/2013, com uma variação de 541.079€. Nos documentos de prestação de contas, nas Demonstrações Orçamentais, encontra-se o Anexo VII relativo a esta matéria

1.1.3. Financiamento bancário

Quadro 10 – Alterações no financiamento bancário

	Capital em Dívida 31-12-2024	Contratado no ano	Amortizações	Capital em Dívida 31-12-2025	Varição
Curto Prazo	- €	1 000 000,00 €	1 000 000,00 €	- €	0,00%
Médio e longo Prazo	4 585 825,52 €	- €	398 033,29 €	4 187 792,23 €	-8,68%
Leasing	49 951,49 €	- €	26 294,43 €	23 657,06 €	-52,64%
Total	4 635 777,01 €	1 000 000,00 €	1 424 327,72 €	4 211 449,29 €	-9,15%

1.2. Despesa

Os dados a seguir apresentados dizem respeito à despesa paga

Quadro 11 - Evolução da despesa por classificação económica

DESPESA	ANO 2024	ANO 2025
01 Pessoal	5 636 770 €	5 968 951 €
02 Aquisição de bens e serviços correntes	7 687 435 €	7 143 176 €
03 Juros e outros encargos	277 224 €	197 601 €
04 Transferências correntes	431 185 €	322 913 €
05 Subsídios	0 €	0 €
06 Outras despesas correntes	54 071 €	43 981 €
TOTAL DAS DESPESAS CORRENTES	14 086 685 €	13 676 622 €
<i>DESPESAS CAPITAL</i>		
07 Aquisição de bens de investimento	3 092 909 €	4 060 809 €
08 Transferências de Capital	668 371 €	338 780 €
09 Activos Financeiros	0 €	0 €
10 Passivos Financeiros	1 489 487 €	1 398 033 €
11 Outras despesas de capital	0 €	0 €
TOTAL DAS DESPESAS DE CAPITAL	5 250 766 €	5 797 623 €
TOTAL DAS DESPESAS	19 337 452 €	19 474 245 €

No que diz respeito ao ano anterior verifica-se um aumento da despesa no valor de 136.793€. No entanto destaca-se um decréscimo significativo nas despesas correntes, nomeadamente nas rubricas aquisição de bem e serviços corrente e transferências correntes.

Prestação de Contas – 2025

Quadro 12 - Evolução da despesa paga com aquisições de bens

Aquisição de bens		2024	2025
020101	Matérias-primas e subsidiárias	67 703,69 €	58 068,79 €
02010201	Gasolina	0,00 €	4 284,46 €
02010202	Gasóleo	98 089,88 €	97 463,48 €
02010299	Outros	162 665,18 €	120 376,75 €
020103	Munições, explosivos e artificios	0,00 €	0,00 €
020104	Limpeza e higiene	18 276,76 €	26 767,50 €
020105	Alimentação-Refeições confeccionadas	0,00 €	0,00 €
020106	Alimentação-Géneros para confeciona	173 474,06 €	153 375,00 €
020107	Vestuário e artigos pessoais	8 898,72 €	46 718,39 €
020108	Material de escritório	16 087,14 €	15 304,94 €
020109	Produtos químicos e farmacêuticos	12 352,29 €	4 086,92 €
020112	Material de transporte-Peças	31 739,95 €	17 919,28 €
020114	Outro material-Peças	93 643,80 €	57 189,21 €
020115	Prémios, condecorações e ofertas	28 177,33 €	89 087,23 €
02011601	Água	548 648,90 €	608 193,22 €
02011603	Outras	27 748,59 €	51 367,50 €
020117	Ferramentas e utensílios	5 085,31 €	3 027,50 €
020118	Livros e documentação técnica	77,04 €	302,13 €
020119	Artigos honoríficos e de decoração	2 050,19 €	1 414,50 €
02012001	Material de educação, cultura e recreio	475,59 €	1 241,93 €
020121	Outros bens	58 702,33 €	46 202,17 €
Total		1 353 896,75 €	1 402 390,90 €

Em relação à aquisição de bens observa-se um aumento no valor total nesta natureza da despesa, com diferença de 48.494,10€ tendo ocorrido um aumento mais significativo nas rubricas outras mercadorias (bens para venda no posto de turismo), ofertas, e aquisição de água.

Prestação de Contas – 2025

Quadro 13 - Evolução da despesa paga com aquisições de serviço

Rubrica	Aquisição de serviços	2024	2025
020201	Encargos das instalações	409 768,63 €	396 139,99 €
02020201	Limpeza e recolha de R.S.U.	409 535,02 €	463 034,58 €
02020202	Tratamento de R.S.U.	304 889,11 €	319 949,79 €
02020203	Outros serviços de limpeza	458 324,90 €	6 051,84 €
020203	Conservação de bens	25 072,24 €	46 023,69 €
020204	Locação de edifícios	0,00 €	0,00 €
020206	Locação de material de transporte	10 827,70 €	10 002,00 €
020208	Locação de outros bens	0,00 €	0,00 €
020209	Comunicações	106 901,03 €	122 071,51 €
02021002	Transportes escolares	421 323,66 €	381 925,66 €
02021003	Outros Transportes	3 927,73 €	16 144,11 €
020211	Representação dos serviços	17 111,61 €	23 872,79 €
020212	Seguros	34 234,92 €	43 774,51 €
020213	Deslocações e estadas	150 901,66 €	101 658,08 €
020214	Estudos, pareceres, projectos e consultadoria	44 911,32 €	30 106,62 €
020215	Formação	4 840,41 €	8 809,91 €
020216	Seminários, exposições e similares	1 435 924,96 €	1 514 329,23 €
020217	Publicidade	45 640,89 €	66 072,99 €
020218	Vigilância e segurança	39 858,72 €	26 753,17 €
020219	Assistência técnica	45 651,15 €	57 623,18 €
020220	Outros trabalhos especializados	1 022 665,14 €	792 770,54 €
020224	Encargos de cobrança de receitas	30 412,15 €	35 905,74 €
020225	Outros serviços	1 310 815,23 €	1 277 765,04 €
	Total	6 333 538,18 €	5 740 784,97 €

Nesta classe de despesa observa-se uma diminuição no valor total da mesma, com diferença de 592.753,21 €.

1.3. Desempenho Orçamental

Quadro 14 - Demonstração do desempenho orçamental

2025	
Saldo Gerência anterior	744 508 €
Receita Corrente efetiva	15 827 862 €
Despesa Corrente efetiva	13 676 622 €
Saldo Corrente	2 151 239 €
Receita Capital efetiva	2 835 302 €
Despesa Capital efetiva	4 399 590 €
Saldo Capital	-1 564 288 €
Reposições não abatidas	926 €
Receita Passivos Financeiros	1 000 000 €
Despesa de Passivos Financeiros	1 398 033 €
Saldo para a Gerência Seguinte	934 352 €

No quadro anterior apresenta-se o resultado orçamental do ano de 2025, constata-se uma poupança corrente no valor de 1.680.945,59€, utilizada para cobrir despesas de capital.

EQUILÍBRIO ORÇAMENTAL			
Receita corrente bruta	15 830 394,48 €	Despesa corrente	13 676 622,39 €
		Amortização média empréstimos	472 826,50 €
	15 830 394,48 €		14 149 448,89 €

1.4. Principais indicadores orçamentais

Quadro 15 - Descrição e evolução de indicadores

	2024	2025	OBSERVAÇÕES
RECEITA TOTAL / DESPESA TOTAL	103,85%	104,80%	Mede a capacidade das receitas totais cobrirem as despesas totais
RECEITAS CORRENTES / RECEITA TOTAL	72,80%	77,55%	Mede o peso das receitas correntes no total de receitas cobradas
RECEITA CORRENTE / DESPESA CORRENTE	103,79%	115,73%	Mede a capacidade das receitas correntes cobradas cobrirem as despesas correntes pagas
IMPOSTOS DIRECTOS / RECEITAS CORRENTES	8,64%	9,28%	Mede o peso dos impostos directos no total das receitas correntes
RECEITAS CAPITAL / RECEITA TOTAL	26,46%	18,79%	Mede o peso das receitas de capital no total de receitas cobradas
RECEITA CAPITAL / DESPESA CAPITAL	101,20%	66,15%	Mede a capacidade das receitas de capital cobradas cobrirem as despesas de capital pagas
PASSIVOS FINANCEIROS / RECEITAS CAPITAL	38,30%	26,07%	Mede o peso dos passivos financeiros no total das receitas de capital
PASSIVOS FINANCEIROS / RECEITA TOTAL	10,13%	4,90%	Mede o peso dos passivos financeiros no total de receitas cobradas
RECEITAS PRÓPRIAS* / RECEITA TOTAL	12,45%	16,64%	Mede o peso das receitas próprias no total de receitas cobradas
RECEITAS PRÓPRIAS* / INVESTIMENTOS**	80,86%	83,61%	Mede a capacidade das receitas próprias cobrirem as despesas de investimentos.
SERVIÇO DA DÍVIDA*** / DESPESA TOTAL	9,14%	8,19%	Mede o peso da despesa com juros e amortizações de empréstimos no total da despesa paga
TRANSFERÊNCIAS TOTAIS**** / RECEITA TOTAL	59,39%	58,44%	Mede o peso das transferências totais do Estado no total de receitas cobradas
TRANSFERÊNCIAS TOTAIS**** / DESPESA TOTAL	61,67%	61,24%	Mede a capacidade das transferências totais do Estado cobrirem o total das despesas pagas.
TRANSFERÊNCIAS TOTAIS**** / INVESTIMENTOS	385,59%	293,68%	Mede a capacidade das transferências totais do Estado cobrirem as despesas de investimento
TRANSFERÊNCIAS CORRENTES / RECEITAS CORRENTES	75,27%	73,98%	Mede o peso das transferências correntes do Estado no total das receitas correntes
TRANSFERÊNCIAS DE CAPITAL / RECEITAS CAPITAL	61,70%	73,93%	Mede o peso das transferências de capital do Estado no total das receitas de capital
DESPESAS CORRENTES / DESPESA TOTAL	72,85%	70,23%	Mede o peso das despesas correntes no total de despesas pagas
DESPESAS CAPITAL / DESPESA TOTAL	27,15%	29,77%	Mede o peso das despesas de capital no total de despesas pagas
DESPESAS PESSOAL / RECEITAS CORRENTES	38,55%	37,71%	Permite evidenciar a relação entre as despesas de pessoal com o total das receitas correntes
DESPESAS PESSOAL / DESPESA TOTAL	29,15%	30,65%	Mede o peso das despesas de pessoal no total das despesas pagas
INVESTIMENTOS** / DESPESA TOTAL	15,99%	20,85%	Mede o peso das despesas de investimentos no total das despesas pagas

2. Análise económico-financeira

No âmbito do SNC-AP, os objetivos do relato financeiro das entidades públicas passam, sobretudo, por proporcionar informação útil aos seus, para efeitos de responsabilização pela prestação de contas e para a tomada de decisões. As demonstrações financeiras foram preparadas e apresentadas segundo a contabilidade na base do acréscimo, à semelhança do que já acontecia no normativo anterior (POCAL), de acordo com a estrutura conceptual e as normas de contabilidade publicado sistema de normalização contabilística para as administrações publicas (SNC-AP).

Seguidamente serão analisados o balanço e a demonstração de resultados, bem como uma breve análise da contabilidade de gestão no Município de Pinhel.

2.1. Balanço

Em 2025 o ativo do Município de Pinhel atingiu os 52,457 milhões de euros, o que significa um acréscimo de cerca de 131 mil euros face ao ano anterior (+0,25%). De seguida faz-se uma breve análise às variações da estrutura do ativo.

Quadro 16 – Evolução do Ativo

<u>ATIVO</u>	SNC - AP	SNC - AP	Variação (Dez.25/Dez.24)	
	31/12/2025	31/12/2024	Valor	%
ATIVO				
ATIVO NÃO CORRENTE				
Ativos fixos tangíveis	49 013 537	49 243 690	(230 153)	-0,47%
Ativos intangíveis	77 978	104 083	(26 105)	-25,08%
Participações financeiras	659 972	659 972	0	0,00%
Outros activos financeiros	40	40	0	0,00%
Sub Total	49 751 527	50 007 785	(256 257)	-0,51%
ATIVO CORRENTE				
Inventários	45 459	24 629	20 830	84,57%
Devedores por transferências e subsídios não reembolsáveis	393	428	(36)	-8,32%
Clientes, contribuintes e utentes	171 640	190 128	(18 487)	-9,72%
Estado e outros entes públicos	23 317	20 296	3 021	14,88%
Outras contas a receber	1 350 662	1 220 288	130 375	10,68%
Diferimentos	23 745	13 559	10 186	75,12%
Caixa e depósitos	1 089 870	849 355	240 515	28,32%
Sub Total	2 705 086	2 318 683	386 403	16,66%
TOTAL DO ATIVO	52 456 613	52 326 467	130 146	0,25%

Prestação de Contas – 2025

Em relação ao passivo, o Município de Pinhel fechou o ano com um valor de 16,460 milhões de euros. De seguida pode verificar-se a evolução das suas rubricas.

Quadro 17 – Evolução do Passivo

PASSIVO	SNC - AP	SNC - AP	Variação (Dez.25/Dez.24)	
	31/12/2025	31/12/2024	Valor	%
PASSIVO NÃO CORRENTE				
Provisões	5 680 239	5 680 239	0	0,00%
Financiamentos obtidos	3 809 650	4 245 388	(435 739)	-10,26%
Fornecedores de investimentos	1 000 000	2 000 000	(1 000 000)	-50,00%
Diferimentos	1 530 151	1 742 524	(212 373)	-12,19%
Outras contas a pagar	52 869	8 258	44 611	540,22%
Sub Total	12 072 909	13 676 409	(1 603 501)	-11,72%
PASSIVO CORRENTE				
Credores por transferências e subsídios não reembolsáveis concedidos	12 430	1 500	10 930	728,69%
Fornecedores	786 129	711 739	74 389	10,45%
Estado e outros entes públicos	147 543	137 970	9 573	6,94%
Financiamentos obtidos	401 800	390 389	11 411	2,92%
Fornecedores de investimentos	1 315 164	1 548 789	(233 625)	-15,08%
Outras contas a pagar	1 089 639	794 869	294 770	37,08%
Diferimentos	735 297	735 297	0	0,00%
Sub Total	4 488 003	4 320 554	167 449	3,88%
TOTAL DO PASSIVO	16 560 911	17 996 963	(1 436 052)	-7,98%

Comparando com o período homólogo, o total do passivo teve uma variação negativa de 7,98%, que resulta da diminuição da rubrica fornecedores de investimento em um milhão de euros e do aumento da rubrica fornecedores em cerca de 74 mil euros. Relativamente à rubrica outras contas a pagar esta apresentou um aumento de cerca de 37,08%. Relativamente aos financiamentos obtidos, os mesmos tiveram um decréscimo.

2.2. Demonstração de resultados

O resultado líquido tem um valor, positivo, de 2.503.984 euros, consequência de um aumento de outros rendimentos e ganhos. Os rendimentos em 2025 foram de 11.093 milhões de euros para um nível de gastos de 10.891 milhões de euros, tendo-se verificado um acréscimo de 8,74% dos rendimentos e também um acréscimo de 9,81% dos gastos.

Efetuada uma análise aos gastos de 2025, podemos concluir que houve um aumento de 972 mil euros face a 2024.

Prestação de Contas – 2025

Quadro 18- Evolução dos gastos

GASTOS	SNC - AP	SNC - AP	Variação (Dez.25/Dez.24)	
	31/12/2025	31/12/2024	Valor	%
Custo das mercadorias vendidas e das matérias consumidas	(687 354)	(633 968)	(53 385)	8,42%
Fornecimentos e serviços externos	(6 526 068)	(5 633 815)	(892 252)	15,84%
Gastos com pessoal	(5 974 943)	(5 644 066)	(330 878)	5,86%
Transferências e subsídios concedidos	(660 945)	(926 131)	265 186	-28,63%
Prestações sociais			0	0,00%
Imparidade de inventários (perdas/reversões)			0	0,00%
Imparidade de dívidas a receber (perdas/reversões)	0	0	0	0,00%
Outros gastos e perdas	(338 073)	(267 478)	(70 595)	26,39%
Gastos/reversões de depreciação e amortização	(2 993 347)	(3 088 053)	94 706	-3,07%
Juros e gastos similares suportados	(201 963)	(282 873)	80 909	-28,60%
TOTAL DOS GASTOS	10 891 701,05	9 918 770,16	972 931	9,81%

Quadro 19- Evolução dos rendimentos

RENDIMENTOS	SNC - AP	SNC - AP	Variação (Dez.25/Dez.24)	
	31/12/2025	31/12/2024	Valor	%
Impostos, contribuições e taxas	1 856 636	1 632 903	223 733	13,70%
Vendas	386 124	357 819	28 305	7,91%
Prestações de serviços e concessões	1 614 845	1 425 891	188 954	13,25%
Transferências e subsídios correntes obtidos	12 584 334	11 849 354	734 979	6,20%
Outros rendimentos e ganhos	3 435 977	3 292 644	143 333	4,35%
Juros e rendimentos similares obtidos	8 763	18 292	(9 529)	-52,09%
TOTAL DOS RENDIMENTOS	11 093 664,52	10 201 642,93	892 021,59	8,74%

2.3. Indicadores económico-financeiros

Quadro 20- Indicadores

Indicadores	Rácio	2025	2024
Autonomia Financeira	Património Líquido/ Ativo	68%	66%
Solvabilidade	Património Líquido/ Passivo	217%	191%
Liquidez Geral	Ativo Corrente/Passivo Corrente	60%	54%
Liquidez Reduzida	(Ativo Corrente- Inventário)/ Passivo Corrente	59%	53%
Liquidez Imediata	Disponibilidades / Passivo Corrente	24%	6%
Rendimento do Património	Resultado Líquido / Património Líquido	7%	12%

2.4. Endividamento Municipal

Os limites de endividamento surgiram com a entrada em vigor da Lei n.º 2 de 2007, de 15 janeiro. Em 2014 houve alteração nos cálculos do limite de endividamento e respetivamente no apuramento da dívida total, de acordo com os artigos 52.º e 54.º da Lei n.º 73/2013 de 03 de setembro, na sua redação atual, bem como, o artigo 97.º da Lei n.º 83-c/2013, de 31 de dezembro.

No quadro seguinte apresentamos a situação no ano de 2025 do Município de Pinhel face ao limite da dívida total. O montante da dívida do Município em 31 de dezembro de 2025, não excede o limite de endividamento e verifica-se uma margem disponível de 3.773.581,12€.

Quadro 21 - Apuramento da capacidade de endividamento para 2025

Município de Pinhel		
Apuramento da capacidade de endividamento para 2025 (artº 52º da Lei 73/2013 de 3 de setembro)		
Apuramento do limite da "Dívida Total" para 2025		
Total receita cobrada nos 3 últimos anos		39 996 543,03 €
Receita líquida cobrada 2022	12 505 702,49 €	
Receita líquida cobrada 2023	12 870 261,61 €	
Receita líquida cobrada 2024	14 620 578,93 €	
Media receita líquida cobrada		13 332 181,01 €
1,5 vezes a media da receita corrente líquida cobrada nos últimos 3 anos		19 998 271,52 €
Apuramento da Dívida Total (31 de Dezembro)		
Dívida Total Município		7 637 621,22 €
Dívida Total operações orçamentais do Município		7 472 716,00 €
Conta 202	12 430,42 €	
Conta 221	613 844,94 €	
Conta 225	172 283,76 €	
Conta 23	0,00 €	
Conta 24	147 543,35 €	
Conta 25	4 211 449,29 €	
Conta 2711	2 291 971,44 €	
Conta 2712	23 192,80 €	
Conta 275	0,00 €	
Conta 277	118 843,06 €	
Conta 278	46 062,16 €	
Dividas das entidades relevantes para efeito de limites da Dívida Total		
AIRC	1 633,69 €	
A.M.P.V.	0,00 €	
A.N.M.P.	565,00 €	
A.M.C.B.	1 306,57 €	
CESAB	0,00 €	
APMCH	0,00 €	
Territórios do Coa	1 980,00 €	
Qualifica	0,00 €	
CIM-BSE	1 275,20 €	
Total Dívida 01-01-2025 excluindo operações extraorçamentais		9 078 488,00 €
Capacidade de endividamento		
Limite da dívida total da Autarquia calculado a 31/12/2025		19 998 271,52 €
Montante da dívida total em 31/12/2025 (excluindo operações extraorçamentais)		7 488 863,68 €
Margem absoluta		12 509 407,84 €
Dívida Total Máxima Permitida (conforme previsto no nº.3 do artigo 52º da Lei n.º 73/2013 de 03 de setembro)		11 262 444,80 €
Margem efetivamente disponível para endividamento		3 773 581,12 €

3. Contabilidade de Gestão

O Sistema de Normalização Contabilística para as Administrações Públicas (SNC-AP) impõe que os subsistemas da Administração Pública apresentem uma gestão eficiente e eficaz. Neste sentido a informação facultada pela contabilidade de gestão será útil ao apoiar os gestores nos processos internos de gestão pública (vertente interna) e, por outro lado, ao contribuir para os propósitos de responsabilização pela prestação de contas (vertente externa).

O Município de Pinhel, em resposta a esta exigência, tem um grupo de trabalho afeto à Divisão de Contabilidade, cujas incumbências assentam:

- a) Controlar e processar os documentos contabilísticos nos respetivos centros de custo;
- b) Acompanhar ligação com os serviços, a criação e desenvolvimento de centros de custos adequados à atividade do município;
- c) Assegurar o fornecimento de toda a informação adequada por parte dos diversos departamentos e sector empresarial local no que diz respeito à contabilidade de gestão;
- d) Colaborar na preparação dos documentos de prestações de contas.

A contabilidade de gestão permite avaliar o resultado das atividades e projetos que contribuem para a realização das políticas públicas e o cumprimento dos objetivos em termos de serviços a prestar aos cidadãos.

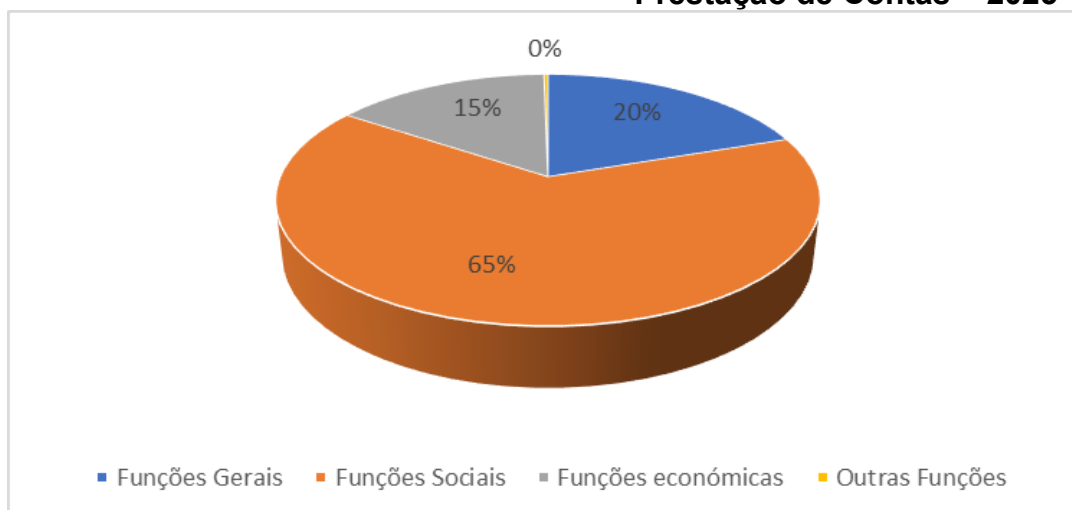
A gestão eficiente, eficaz e com qualidade imposta no Sistema de Normalização Contabilística para as Administrações Públicas, requer obrigatoriamente informação obtida no Sistema de Contabilidade de Gestão. Não é a sua obrigatoriedade, mas a possibilidade de apoiar a gestão adequada dos processos internos ou nas diferentes fases de formação dos custos, que impõe a implementação deste sistema contabilístico.

Esta contabilidade permite desagregar os custos por bens, serviços e funções, e como tal completa a contabilidade orçamental e a contabilidade financeira, permitindo uma melhor gestão municipal em geral, e de cada unidade funcional, em particular.

Prestação de Contas – 2025

Quadro 22 - Custos por Funções

Designação	Custos diretos	Custos indiretos	Totais custos
	Bens e serviços	Bens ou serviços	Bens e Serviços
Funções Gerais	550 555,46 €	3 284 173,85 €	3 834 729,31 €
Serviços Gerais de Administração Pública	0 €	193,35 €	193,35 €
Administração geral	546 605,66 €	3 275 225,36 €	3 821 831,02 €
Proteção civil e luta contra incêndios	3 949,80 €	8755,14 €	12 704,94 €
Funções Sociais	5 386 274,71 €	3 219 459,40€	8 605 734,11 €
Educação	0 €	51 926,46 €	51 926,46 €
Ensino não superior	409 902,77 €	1 294 185,11 €	1 704 087,88 €
Serviços auxiliares de ensino	428 041,18 €	0 €	428 041,18 €
Ação social	3 500,69 €	256 804,87 €	260 305,56 €
Habitação	0 €	1037,19 €	1 037,19 €
Ordenamento do território	122 042,36 €	288 170,82 €	410 213,18 €
Saneamento	491 829,03 €	184 953,58 €	676 782,61 €
Abastecimento de água	158 676,67 €	324 774,42 €	483 451,09 €
Resíduos sólidos	626 654,67 €	20 382,00 €	647 036,67 €
Proteção do meio ambiente e conservação da natureza	188 209,18 €	75 981,58 €	264 190,76 €
Serviços culturais, recreativos e religiosos	0 €	3663,57 €	3 663,57 €
Cultura	2 816 570,95 €	323 759,58 €	3 140 330,53 €
Desporto, recreio e lazer	140 847,21 €	393 820,22 €	534 667,43 €
Funções económicas	524 678,59 €	2 171 621,52 €	2 696 300,11 €
Agricultura, pecuária, silvicultura, caça e pesca	33 720,75 €	0 €	33 720,75 €
Indústria e energia	486 675,60 €	1 196 167,65 €	1 682 843,25 €
Transportes e comunicações	4 029,28 €	6 713,63 €	10 742,91 €
Transportes rodoviários	195,06 €	922 722,47 €	922 917,53 €
Mercados e feiras	57,90 €	2 340,23 €	2 398,13 €
Turismo	0 €	43 677,54 €	43 677,54 €
Outras Funções	52,80 €	184 734,93 €	184 787,73 €
Operações da dívida autárquica	0 €	122 638,57 €	122 638,57 €
Diversas não especificadas	52,80 €	62 096,36 €	62 149,16 €



3.1 - Análise de custos

A contabilidade de custos do Município de Pinhel assenta igualmente numa classificação funcional dos custos, de acordo com o classificador funcional das autarquias locais, aprovado pelo DL nº 192 /2015 de 11 de setembro e com base na NCP 27 «Contabilidade de Gestão» do SNC-AP. Assim, pode-se quantificar os objetivos a atingir pela autarquia, nos mais diversos níveis, planificar a sua atividade, conhecer o seu contributo para o desenvolvimento, nas áreas de intervenção e na prossecução das suas atribuições, possibilitando assim obter informação sobre o esforço financeiro desenvolvido em quatro áreas de intervenção que são: as funções gerais, sociais, económicas e outras funções.

Da análise do mapa seguinte, cujos custos se encontram desagregados por funções; 20%, nas funções gerais, sendo que este grupo abrange os órgãos da autarquia e os seus serviços de apoio (área administrativa, financeira e recursos humanos). As Funções Sociais representam cerca de 8,605 milhões de euros, correspondendo a 65% dos custos do município. No âmbito das funções económicas, que representam cerca de 2,696 milhões de euros, correspondendo a 15% dos custos e destacam-se as rubricas dos transportes rodoviários e da indústria e energia onde se encontram os custos com iluminação pública.

As outras funções, representam menos de 1% dos custos do município.

4 - Proposta de aplicação de resultados

Os resultados líquidos do exercício, foram positivos em 2.503.984euros.

Propõe-se que os mesmos, sejam transferidos para a conta «561 – Resultados Transitados – Períodos Anteriores».

5 Reporte de atividades

5.1 Análise às Grandes Opções do Plano

A informação apresentada tem por base os valores pagos

Quadro 23 - Execução anual das Grandes Opções do Plano

Grandes Opções do Plano				
Programa	Designação	Montante executado		
		PPI	AMR	GOP
111	Administração Geral	1 370 438 €	5 957 090 €	7 327 528 €
121	Protecção civil da luta contra incêndios	0 €	52 965 €	52 965 €
211	Ensino não superior	16 002 €	1 587 178 €	1 603 180 €
221	Serviços individuais de saúde	0 €		
232	Acção social	310 180 €	345 572 €	655 751 €
241	Habitação	0 €	0 €	0 €
242	Ordenamento do território	547 302 €	58 069 €	605 370 €
243	Saneamento	67 896 €	531 121 €	599 016 €
244	Abastecimento de água	174 179 €	639 221 €	813 401 €
245	Resíduos Sólidos	46 002 €	789 036 €	835 038 €
246	Protecção do meio ambiente e cons. da natureza	624 771 €	94 207 €	718 978 €
251	Cultura	494 597 €	690 842 €	1 185 440 €
252	Desporto, recreio e lazer	147 607 €	2 100 017 €	2 247 624 €
253	Outras actividades cívicas e religiosas	0 €	58 470 €	58 470 €
310	Agricultura , pecuária,silvicultura e pesca	0 €	43 505 €	43 505 €
320	Indústria e energia	126 365 €	320 168 €	446 533 €
331	Transportes Rodoviários	38 475 €	0 €	38 475 €
341	Mercados e feiras	27 898 €	0 €	27 898 €
342	Turismo	69 098 €	222 468 €	291 566 €
350	Outras funções económicas	0 €	0 €	0 €
410	Operações da dívida autarquica	0 €	1 577 325 €	1 577 325 €
420	Transferências entre administrações	0 €	283 227 €	283 227 €
430	Diversos	0 €	62 954 €	62 954 €
Total		4 060 809 €	15 413 436 €	19 474 245 €

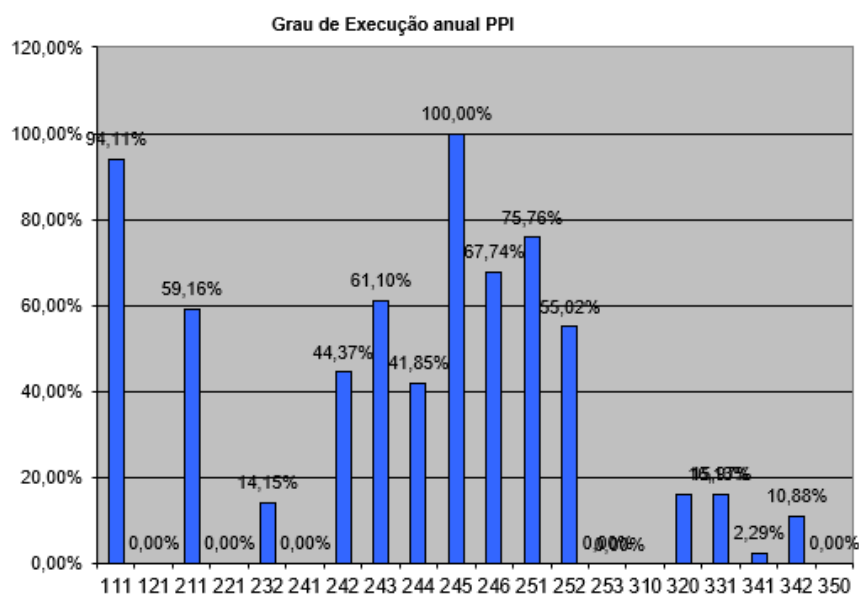
Conforme se pode verificar o total pago em GOP é precisamente igual ao valor descrito no mapa da despesa paga, tendo em conta que todo o orçamento se encontra refletido neste documento.

5.2 - Análise à execução do PPI

O mapa de execução do PPI, presente dos documentos de Prestação de Contas, mostra a descrição de todos os projetos em cada um dos programas.

Quadro 24 - Execução anual do Plano Plurianual de Investimentos

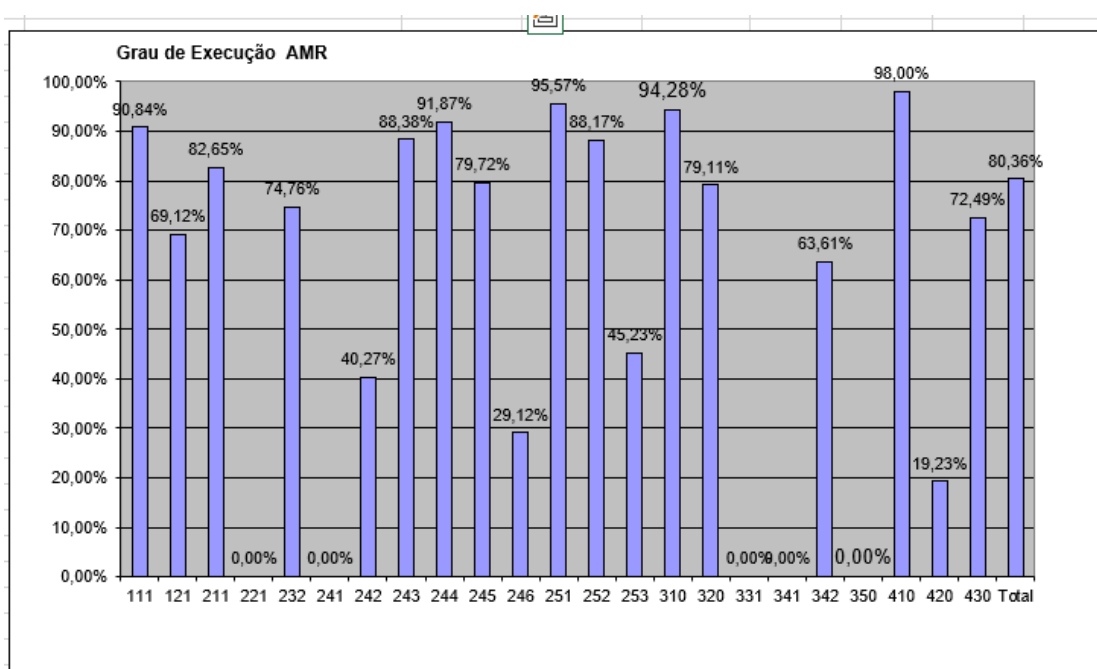
PLANO PLURIANUAL DE INVESTIMENTOS				
Programa	Designação	Montante Previsto	Montante Executado	Grau de Execução Anual (%)
111	Administração Geral	1 456 257 €	1 370 438 €	94,11%
121	Proteção civil da luta contra incêndios	2 €	0 €	0,00%
211	Ensino não superior	27 051 €	16 002 €	59,16%
221	Serviços individuais de saúde	1 €	0 €	0,00%
232	Acção social	2 192 267 €	310 180 €	14,15%
241	Habitação	21 613 €	0 €	0,00%
242	Ordenamento do território	1 233 430 €	547 302 €	44,37%
243	Saneamento	111 119 €	67 896 €	61,10%
244	Abastecimento de água	416 195 €	174 179 €	41,85%
245	Resíduos Sólidos	46 002 €	46 002 €	100,00%
246	Proteção do meio ambiente e cons. da natureza	922 249 €	624 771 €	67,74%
251	Cultura	652 867 €	494 597 €	75,76%
252	Desporto, recreio e lazer	268 291 €	147 607 €	55,02%
253	Outras actividades cívicas e religiosas	0 €	0 €	0,00%
310	Agricultura , pecuária,silvicultura e pesca	5 300 €	0 €	0,00%
320	Industria e energia	783 464 €	126 365 €	16,13%
331	Transportes rodoviários	240 864 €	38 475 €	15,97%
341	Mercados e feiras	1 216 399 €	27 898 €	2,29%
342	Turismo	635 043 €	69 098 €	10,88%
350	Outras funções económicas	21 200 €	0 €	0,00%
Total		10 249 614 €	4 060 809 €	39,62%



5.3 - Análise à execução das AMR

Quadro 25 - Execução anual das Atividades Mais Relevantes

Atividades mais relevantes				
Programa	Designação	Montante Previsto	Montante Executado	Grau de Execução Anual (%)
111	Administração Geral	6 557 897 €	5 957 090 €	90,84%
121	Proteção civil da luta contra incêndios	76 630 €	52 965 €	69,12%
211	Ensino não superior	1 920 456 €	1 587 178 €	82,65%
221	Serviços individuais de saúde	12 696 €	0 €	0,00%
232	Ação social	462 263 €	345 572 €	74,76%
241	Habituação	0 €	0 €	0,00%
242	Ordenamento do território	144 197 €	58 069 €	40,27%
243	Saneamento	600 959 €	531 121 €	88,38%
244	Abastecimento de água	695 790 €	639 221 €	91,87%
245	Resíduos Sólidos	989 807 €	789 036 €	79,72%
246	Proteção do meio ambiente e cons. da natureza	323 500 €	94 207 €	29,12%
251	Cultura	722 858 €	690 842 €	95,57%
252	Desporto, recreio e lazer	2 381 738 €	2 100 017 €	88,17%
253	Outras atividades cívicas e religiosas	129 280 €	58 470 €	45,23%
310	Agricultura , pecuária,silvicultura e pesca	46 143 €	43 505 €	94,28%
320	Industria e energia	404 700 €	320 168 €	79,11%
331	Transportes Rodoviários	193 070 €	0 €	0,00%
341	Mercados e feiras	500 €	0 €	0,00%
342	Turismo	349 732 €	222 468 €	63,61%
350	Outras funções económicas	0 €	0 €	0,00%
410	Operações da dívida autarquica	1 609 502 €	1 577 325 €	98,00%
420	Transferências entre administrações	1 473 079 €	283 227 €	19,23%
430	Diversos	86 842 €	62 954 €	72,49%
Total		19 181 639 €	15 413 436 €	80,36%



DOCUMENTOS DE PRESTAÇÃO DE CONTAS

DOCUMENTOS DE PRESTAÇÃO DE CONTAS			
N.º	DESIGNAÇÃO	SNC-AP	Documento TC
	DEMONSTRAÇÕES FINANCEIRAS		
	Balanço	NCP1	A1
	Demonstração de resultados por natureza	NCP1	A1
	Demonstração das alterações no património líquido	NCP1	A1
	Demonstração de fluxos de caixa	NCP1	A1
	Anexo às demonstrações Financeiras	NCP1	A1
	Anexo I – Caracterização da entidade	NCP1	A1
	Anexo II - Organograma	NCP1	A1
	Anexo III – Custo com empréstimos obtidos	NCP1	A1
	Anexo IV – Imparidade de ativos	NCP1	A1
	DEMONSTRAÇÕES ORÇAMENTAIS		
	Demonstração do desempenho orçamental	NCP26	A1
	Demonstração de execução orçamental da receita	NCP26	A1
	Demonstração de execução orçamental da despesa	NCP26	A1
	Demonstração de execução do plano plurianual de investimentos	NCP26	A1
	<i>Anexo às demonstrações orçamentais</i>		
	Anexo I - Alterações orçamentais da receita	NCP26	A1
	Anexo II - Alterações orçamentais da despesa	NCP26	A1
	Anexo III - Alterações ao plano plurianual de investimentos	NCP26	A1
	Anexo IV - Operações de tesouraria	NCP26	A1
	Anexo V - Contratação administrativa – Situação dos contratos	NCP26	A1
	Anexo V - Contratação administrativa – Adjudicações por tipo de procedimento	NCP26	A1
	Anexo VI - Transferências e subsídios - receita	NCP26	A1
	Anexo VII - Transferências e subsídios - despesa	NCP26	A1
	OUTROS DOCUMENTOS		
	Declaração de compromissos plurianuais	-	-
	Declaração de pagamentos em atraso	-	-
	Certificação legal de contas	-	A1

DEMONSTRAÇÕES FINANCEIRAS



Balanço

Município de Pinhel

Balanço em 31 de Dezembro de 2025

Valores em €

RUBRICAS	NOTAS	DATAS	
		31/12/2025	31/12/2024
ATIVO			
Ativo não corrente			
Ativos fixos tangíveis	5	49 013 537,43	49 243 690,27
Propriedades de investimento			
Ativos intangíveis	3	77 978,30	104 082,89
Ativos biológicos			
Participações financeiras	18	659 971,50	659 971,50
Devedores por empréstimos bonificados e subsídios reembolsáveis			
Clientes, contribuintes e utentes			
Acionistas/sócios/associados			
Diferimentos			
Outros ativos financeiros	18	39,90	39,90
Ativos por impostos diferidos			
Outras contas a receber			
		49 751 527,13	50 007 784,56
Ativo corrente			
Inventários	10	45 458,63	24 628,99
Ativos biológicos			
Devedores por transferências e subsídios não reembolsáveis		392,77	428,42
Devedores por empréstimos bonificados e subsídios reembolsáveis			
Clientes, contribuintes e utentes		171 640,26	190 127,70
Estado e outros entes públicos	23	23 316,53	20 295,75
Acionistas/sócios/associados			
Outras contas a receber		1 350 662,46	1 220 287,94
Diferimentos		23 745,17	13 559,17
Ativos financeiros detidos para negociação			
Outros ativos financeiros			
Ativos não correntes detidos para venda			
Caixa e depósitos	23	1 089 869,97	849 354,57
		2 705 085,79	2 318 682,54
Total do Ativo		52 456 612,92	52 326 467,10
PATRIMÓNIO LÍQUIDO			
Património/Capital		34 858 414,89	34 858 414,89
Ações (quotas) próprias			
Outros instrumentos de capital próprio			
Prémios de emissão			
Reservas		895 581,67	895 581,67
Resultados transitados		-15 172 341,46	-17 272 859,90
Ajustamentos em ativos financeiros			
Excedentes de revalorização			
Outras variações no Património Líquido		12 810 062,17	13 747 848,59
Resultado líquido do período		2 503 984,23	2 100 518,44
Dividendos antecipados			
Interesses que não controlam			
Total do Património Líquido		35 895 701,50	34 329 503,69

Município de Pinhel

Balanço em 31 de Dezembro de 2025

Valores em €

RUBRICAS	NOTAS	DATAS	
		31/12/2025	31/12/2024
PASSIVO			
Passivo não corrente			
Provisões	15	5 680 238,79	5 680 238,79
Financiamentos obtidos	7	3 809 649,52	4 245 388,33
Fornecedores de investimentos		1 000 000,00	2 000 000,00
Fornecedores			
Responsabilidades por benefícios pós-emprego			
Diferimentos		1 530 151,24	1 742 524,38
Passivos por impostos diferidos			
Outras contas a pagar		52 869,34	8 257,95
		12 072 908,89	13 676 409,45
Passivo corrente			
Credores por transferências e subsídios não reembolsáveis		12 430,42	1 500,00
Fornecedores		786 128,70	711 739,34
Adiantamentos de clientes, contribuintes e utentes			
Estado e outros entes públicos	23	147 543,35	137 970,24
Acionistas/sócios/associados			
Financiamentos obtidos	7	401 799,77	390 388,68
Fornecedores de investimentos		1 315 164,24	1 548 789,35
Outras contas a pagar		1 089 638,78	794 869,08
Diferimentos		735 297,27	735 297,27
Passivos financeiros detidos para negociação			
Outros passivos financeiros			
		4 488 002,53	4 320 553,96
Total do Passivo		16 560 911,42	17 996 963,41
Total do Património Líquido e Passivo		52 456 612,92	52 326 467,10

Demonstração de resultados por natureza

Município de Pinhel

Demonstração de resultados por naturezas do período findo em 31 de Dezembro de 2025

Valores em €

RENDIMENTOS E GASTOS	NOTAS	PERÍODOS	
		31/12/2025	31/12/2024
Impostos, contribuições e taxas	14	1 856 635,56	1 632 902,76
Vendas	13	386 123,88	357 819,27
Prestações de serviços e concessões	13	1 614 844,96	1 425 891,11
Transferências e subsídios correntes obtidos		12 584 333,70	11 849 354,22
Rendimentos/Gastos imputados de entidades controladas, associadas e empre			
Trabalhos para a própria entidade			
Variações nos inventários da produção			
Custo das mercadorias vendidas, das matérias consumidas e dos inventários tr		-687 353,51	-633 968,40
Fornecimentos e serviços externos		-6 526 067,70	-5 633 815,44
Gastos com pessoal		-5 974 943,28	-5 644 065,78
Transferências e subsídios concedidos		-660 944,92	-926 130,75
Prestações sociais			
Imparidade de inventários e ativos biológicos (perdas/reversões)			
Imparidade de dívidas a receber (perdas/reversões)	9		
Provisões (aumentos/reduções)			
Imparidade de investimentos não depreciables/amortizáveis (perdas/reversões)			
Aumentos/reduções de justo valor			
Outros rendimentos		3 435 976,86	3 292 643,67
Outros gastos		-338 073,41	-267 478,26
Resultados antes de depreciações e resultados financeiros		5 690 532,14	5 453 152,40
Gastos/reversões de depreciação e amortização		-2 993 347,46	-3 088 053,08
Imparidade de investimentos depreciables/amortizáveis (perdas/reversões)			
Resultado operacional (antes de resultados financeiros)		2 697 184,68	2 365 099,32
Juros e rendimentos similares obtidos		8 763,02	18 291,89
Juros e gastos similares suportados		-201 963,47	-282 872,77
Resultado antes de impostos		2 503 984,23	2 100 518,44
Imposto sobre o rendimento			
Resultado líquido do período		2 503 984,23	2 100 518,44
Resultado líquido do período atribuível a:			
Detentores do capital da entidade que controla			
Interesses que não controlam			
		2 503 984,23	2 100 518,44

Demonstração das alterações no património líquido

Município de Pinhel

Ano: 2025

Descrição	Notas	Património Líquido atribuído aos detentores do Património Líquido da entidade que controla											Interesses que não controlam	Total do Património Líquido
		Capital / Património Subscrito	Ações (Quotas) Próprias	Outros Instrum. de Capital Próprio	Prémios de Emissão	Reservas	Resultados Transitados	Ajustamentos em Ativos Financeiros	Excedentes de Revalorização	Outras Variações Património Líquido	Resultado Líquido do Período	Total		
Posição no início do período	(1)	34 858 414,89	0,00	0,00	0,00	895 581,67	-17 272 859,90	0,00	0,00	13 747 848,59	2 100 518,44	34 329 503,69	0,00	34 329 503,69
Alterações no período														
Ajustamentos de transição de referencial contabilístico		0,00	0,00	0,00	0,00	0,00	0,00	0,00	0,00	0,00	0,00	0,00	0,00	0,00
Alterações de políticas contabilísticas		0,00	0,00	0,00	0,00	0,00	0,00	0,00	0,00	0,00	0,00	0,00	0,00	0,00
Correção de erros materiais		0,00	0,00	0,00	0,00	0,00	0,00	0,00	0,00	0,00	0,00	0,00	0,00	0,00
Diferenças de conversão de demonstrações financeiras		0,00	0,00	0,00	0,00	0,00	0,00	0,00	0,00	0,00	0,00	0,00	0,00	0,00
Realização do excedente de revalorização		0,00	0,00	0,00	0,00	0,00	0,00	0,00	0,00	0,00	0,00	0,00	0,00	0,00
Excedentes de revalorização e respetivas variações		0,00	0,00	0,00	0,00	0,00	0,00	0,00	0,00	0,00	0,00	0,00	0,00	0,00
Transferências e subsídios de capital		0,00	0,00	0,00	0,00	0,00	0,00	0,00	0,00	-937 786,42	0,00	-937 786,42	0,00	-937 786,42
Outras alterações reconhecidas no Património Líquido		0,00	0,00	0,00	0,00	0,00	2 100 518,44	0,00	0,00	0,00	-2 100 518,44	0,00	0,00	0,00
	(2)	0,00	0,00	0,00	0,00	0,00	2 100 518,44	0,00	0,00	-937 786,42	-2 100 518,44	-937 786,42	0,00	-937 786,42
Resultado Líquido do Período	(3)	0,00	0,00	0,00	0,00	0,00	0,00	0,00	0,00	0,00	2 503 984,23	2 503 984,23	0,00	2 503 984,23
Resultado Integral	(4)=(2)+(3)										403 465,79	1 566 197,81	0,00	1 566 197,81
Operações com detentores de capital no período														
Subscrições de capital/património		0,00	0,00	0,00	0,00	0,00	0,00	0,00	0,00	0,00	0,00	0,00	0,00	0,00
Subscrições de prémios de emissão		0,00	0,00	0,00	0,00	0,00	0,00	0,00	0,00	0,00	0,00	0,00	0,00	0,00
Entradas para cobertura de perdas		0,00	0,00	0,00	0,00	0,00	0,00	0,00	0,00	0,00	0,00	0,00	0,00	0,00
Outras operações		0,00	0,00	0,00	0,00	0,00	0,00	0,00	0,00	0,00	0,00	0,00	0,00	0,00
	(5)	0,00	0,00	0,00	0,00	0,00	0,00	0,00	0,00	0,00	0,00	0,00	0,00	0,00
Posição fim período	(6)=(1)+(2)+(3)+(5)	34 858 414,89	0,00	0,00	0,00	895 581,67	-15 172 341,46	0,00	0,00	12 810 062,17	2 503 984,23	35 895 701,50	0,00	35 895 701,50

Demonstração de fluxos de caixa

Município de Pinhel

Demonstração dos fluxos de caixa, do período findo em 31 de Dezembro de 2025

Valores em €

Rubricas	Notas	Períodos	
		31/12/2025	31/12/2024
<u>Fluxos de caixa das atividades operacionais</u>			
Recebimentos de clientes		1 677 940,36	1 521 879,87
Recebimentos de contribuintes		1 468 852,73	1 263 099,88
Recebimentos de transferências e subsídios correntes		11 720 310,91	11 004 422,82
Recebimentos de utentes			
Pagamentos a fornecedores		-7 394 241,29	-8 468 395,44
Pagamentos ao pessoal		-3 774 691,38	-3 603 183,54
Pagamentos a contribuintes / Utesntes			
Pagamentos de transferências e subsídios		-698 943,65	-1 198 966,87
Pagamentos de prestações sociais			
Caixa gerada pelas operações		2 999 227,68	518 856,72
Recebimento do imposto sobre o rendimento			
Pagamento do imposto sobre o rendimento			
Outros recebimentos		613 240,54	519 457,19
Outros pagamentos		-5 707 539,45	-3 126 312,80
Fluxos de caixa das atividades operacionais (a)		-2 095 071,23	-2 087 998,89
<u>Fluxos de caixa das atividades de investimento</u>			
Pagamentos respeitantes a:			
Ativos fixos tangíveis		-381 587,81	-1 900 794,21
Ativos intangíveis		-136 689,09	-34 055,49
Propriedades de investimento		-428,90	
Investimentos financeiros			-42 667,09
Outros ativos			
Recebimentos provenientes de:			
Ativos fixos tangíveis			
Ativos intangíveis			
Propriedades de investimento		562 674,27	456 413,32
Investimentos financeiros			
Outros ativos			
Subsídios ao investimento		5 873,43	413 707,32
Transferências de capital		2 675 015,00	2 729 123,49
Juros e rendimentos similares		1,20	1,20
Dividendos		8 761,82	22 944,45
Fluxos de caixa das atividades de investimento (b)		2 733 619,92	1 644 672,99
<u>Fluxos de caixa das atividades de financiamento</u>			
Recebimentos provenientes de:			
Financiamentos obtidos		1 000 000,00	2 035 000,00
Realizações de capital e de outros instrumentos de capital			
Cobertura de prejuízos			
Doações			
Outras operações de financiamento			
Pagamentos respeitantes a:			
Financiamentos obtidos		-1 398 033,29	-975 510,32
Juros e gastos similares			
Dividendos			
Reduções de capital e de outros instrumentos de capital			
Outras operações de financiamento			-6 140,75
Fluxos de caixa das atividades de financiamento (c)		-398 033,29	1 053 348,93
Variação de caixa e seus equivalentes (a+b+c)		240 515,40	610 023,03
Efeito das diferenças de câmbio			
Caixa e seus equivalentes no início do período		849 354,57	240 671,66
Caixa e seus equivalentes no fim do período		1 089 869,97	849 354,57
CONCILIAÇÃO ENTRE CAIXA E SEUS EQUIVALENTES E SALDO DE GERÊNCIA			
Caixa e seus equivalentes no início do período		849 354,57	240 671,66
- Equivalentes a caixa no início do período		-675 328,40	-100 640,46
+ Parte do saldo de gerência que não constitui equivalentes de caixa		675 328,40	100 640,46
- Variações cambiais de caixa no início do período			
= Saldo da gerência anterior		849 354,57	240 671,66
De execução orçamental		744 508,18	140 091,28

Município de Pinhel**Demonstração dos fluxos de caixa, do período findo em 31 de Dezembro de 2025****Valores em €**

Rubricas	Notas	Períodos	
		31/12/2025	31/12/2024
De operações de tesouraria		104 846,39	100 580,38
Caixa e seus equivalentes no fim do período		1 089 869,97	849 354,57
- Equivalentes a caixa no fim do período		-453 041,64	-675 328,40
+ Parte do saldo de gerência que não constitui equivalentes de caixa		453 041,64	675 328,40
- Variações cambiais de caixa no fim do período			
= Saldo para a gerência seguinte		1 089 869,97	849 354,57
De execução orçamental		934 352,20	744 508,18
De operações de tesouraria		155 517,77	104 846,39

Anexo às Demonstrações Financeiras



MUNICIPIO DE PINHEL

Anexo às demonstrações financeiras exercício de 2025



1 – IDENTIFICAÇÃO DA ENTIDADE, PERÍODO DE RELATO E REFERENCIAL CONTABILÍSTICO

A informação relativa à entidade, o período de relato e o referencial contabilístico adotado na preparação das demonstrações financeiras encontra-se no ANEXO I e o organograma no ANEXO II.

2— PRINCIPAIS POLÍTICAS CONTABILÍSTICAS, ALTERAÇÕES NAS ESTIMATIVAS CONTABILÍSTICAS E ERROS

2.1 — Bases de mensuração usadas na preparação das demonstrações financeiras.

As demonstrações financeiras anexas respeitam o previsto na NCP 1 – Estrutura e conteúdo das Demonstrações Financeiras.

2.1.1 – As demonstrações financeiras apresentadas são o espelho fiel dos efeitos das transações, acontecimentos e condições, de acordo com as definições e critérios de reconhecimento de ativos, passivos, rendimentos e gastos estabelecidos na Estrutura Concetual e nas NCP. A aplicação das NCP, com divulgações adicionais quando necessário, resultam em demonstrações financeiras que permitem uma apresentação apropriada.

2.1.2 – Informação comparativa

As demonstrações financeiras apresentadas permitem uma análise comparativa com respeito ao período anterior para todas as quantias relatadas nas demonstrações financeiras. A informação comparativa consta de nota descritiva a constar em notas às demonstrações financeiras quando for relevante para a compreensão das demonstrações financeiras do período corrente.

Nas classificações de itens alteradas, as quantias comparativas são reclassificadas e são mencionadas em notas explicativas, mencionando a natureza da reclassificação, a quantia de cada item que foi reclassificada e razão da reclassificação, se aplicável.



2.1.3 – Consistência de apresentação

As Demonstrações Financeiras são consistentes na transição de um período para o outro.

2.1.4 – Materialidade E agregação

As demonstrações financeiras resultam do processamento de grandes quantidades de transações ou de outros acontecimentos que são agregados em classes e contas principais de acordo com a sua natureza ou função.

Os itens não materiais individualmente, foram agregados com outros itens quer naquelas demonstrações quer nas notas às demonstrações financeiras.

2.1.5 – Compensação

Nas demonstrações financeiras os ativos e os passivos e os rendimentos e os gastos são apresentados e relatados separadamente, não havendo lugar a compensação.

2.1.6 – Continuidade

Quando se preparam demonstrações financeiras, deve ser feita uma avaliação da capacidade de uma entidade prosseguir em continuidade. Esta avaliação deve ser feita por quem é responsável pela aprovação dessas demonstrações.

As demonstrações financeiras foram preparadas numa base de continuidade, não havendo quaisquer incertezas relacionadas com acontecimentos ou condições que possam lançar dúvida significativa sobre a capacidade da sua continuidade ou necessidade de redução ou liquidar atividades.

2.2 — Outras políticas contabilísticas relevantes.

As políticas contabilísticas relevantes são as explicitadas relativamente a cada uma das NCP's previstas no normativo e quando aplicáveis às presentes demonstrações.

Moeda de apresentação

As demonstrações financeiras estão apresentadas em euros, constituindo esta a moeda funcional e de apresentação.

As transações em moeda estrangeira são transpostas para a moeda funcional utilizando as taxas de câmbio prevaletentes à data da transação.



Ativos Fixos Tangíveis (NCP 5)

Os ativos fixos tangíveis encontram-se registados ao custo de aquisição, deduzido das correspondentes depreciações e das perdas por imparidade acumuladas.

As depreciações são calculadas, após a data em que os bens estejam disponíveis para serem utilizados, pelo método da linha reta, em conformidade com o previsto no Classificador Complementar 2 – Cadastro de vidas úteis dos ativos fixos tangíveis, intangíveis e propriedades de investimento



As despesas de conservação e reparação que não aumentem a vida útil dos ativos nem resultem em benfeitorias ou melhorias significativas nos elementos dos ativos fixos tangíveis foram registadas como gastos do exercício em que ocorrem.

Ao nível do processo de inventariação e cadastro municipal, consideramos que o mesmo se encontra completo, não tendo os serviços conhecimento de ativos fixos tangíveis e bens de domínio público que não se encontrem devidamente registados.

Ativos Intangíveis (NCP 3)

Os ativos intangíveis encontram-se registados ao custo de aquisição, deduzido das correspondentes amortizações acumuladas e eventuais perdas por imparidade acumuladas.

As amortizações de ativos intangíveis com vidas úteis definidas são calculadas, após o início de utilização, pelo método da linha reta em conformidade com o previsto no Classificador Complementar 2 – Cadastro de Vidas úteis dos ativos fixos tangíveis, intangíveis e propriedades de investimento.

Locações (NCP 6)

A classificação das locações financeiras ou operacionais é realizada em função da substância dos contratos. Assim, os contratos de locação são classificados como locações financeiras se através deles forem transferidos substancialmente todos os riscos e vantagens inerentes à posse ou como locações operacionais se através deles não forem transferidos substancialmente todos os riscos e vantagens inerentes à posse.

Os ativos fixos tangíveis adquiridos mediante contratos de locação financeira, bem como as correspondentes responsabilidades, são contabilizados reconhecendo os ativos fixos tangíveis e as depreciações acumuladas correspondentes e as dívidas pendentes de liquidação de acordo com o plano financeiro contratual. Adicionalmente, os juros incluídos no valor das rendas e as depreciações dos ativos fixos tangíveis são reconhecidos como gastos na demonstração dos resultados do exercício a que respeitam.



Imparidade de ativos (NCP 9)

À data de cada relato, e sempre que seja identificado um evento ou alteração nas circunstâncias que indiquem que o montante pelo qual o ativo se encontra registado possa não ser recuperável, é efetuada uma avaliação de imparidade dos ativos fixos tangíveis e intangíveis.

Sempre que o montante pelo qual o ativo se encontra registado seja superior à sua quantia recuperável, é reconhecida uma perda por imparidade, registada na demonstração dos resultados na rubrica “Imparidade de investimentos depreciáveis/amortizáveis (perdas/reversões), ou na rubrica “imparidades de dívidas a receber (perdas/reversões)”, caso a mesma respeite a ativos não depreciáveis.

A quantia recuperável é a mais alta entre o preço de venda líquido e o valor de uso. O preço de venda líquido é o montante que se obteria com a alienação do ativo, numa transação entre entidades independentes e conhecedoras, deduzindo dos custos diretamente atribuíveis à alienação. O valor de uso é o valor presente do potencial de serviço remanescente do ativo. A quantia recuperável é estimada para cada ativo, individualmente ou, no caso de não ser possível, para a unidade geradora de fluxos de caixa à qual o ativo pertence.

A reversão de perdas por imparidade reconhecidas em exercícios anteriores é registada quando se conclui que nas perdas por imparidade reconhecidas anteriormente já não existem ou diminuíram e é reconhecida na demonstração dos resultados na rubrica suprarreferida. A reversão da perda por imparidade é efetuada ao limite da quantia que estaria reconhecida (líquida de amortização ou depreciação) caso a perda por imparidade não se tivesse registado em exercícios anteriores.

Inventários (NCP 10)

As mercadorias, matérias-primas subsidiárias e de consumo encontram-se valorizadas ao custo de aquisição, o qual é inferior ao valor de realização, pelo que não se encontra registada qualquer perda por imparidade por depreciação de inventários.

Rendimentos de transações com contraprestação (NCP 13)

O rendimento com contraprestação compreende o justo valor da contraprestação recebida ou a receber pela prestação de serviços decorrentes da atividade normal da entidade. O rendimento com contraprestação é reconhecido líquido do Imposto sobre o Valor Acrescentado (IVA), abatimentos e descontos.



Rendimentos de transações sem contraprestação (NCP 14)

Um influxo de recursos de uma transação sem contraprestação que não sejam serviços em espécie, que satisfaça a definição de ativo deve ser reconhecido como tal quando, e somente for provável que os benefícios económicos futuros ou potencial de serviço fluam para a entidade e o justo valor do ativo possa ser mensurado com fiabilidade.

Provisões, Passivos contingentes e Ativos contingentes (NCP 15)

O Município analisa com regularidade os eventos passados em situação de risco e que venham a gerar obrigações futuras. Embora com a subjetividade inerente à determinação da possibilidade e montante de recursos necessários para cumprimento destas obrigações futuras, procurando sustentar as suas expetativas de perdas num ambiente de prudência.

As provisões são revistas na data de cada demonstração da posição financeira e ajustadas de modo a refletir a melhor estimativa a essa data.

Os ativos contingentes não são reconhecidos nas demonstrações financeiras do Município, mas são objeto de divulgação quando é provável a existência de um benefício económico futuro.

Os passivos contingentes não são reconhecidos nas demonstrações financeiras do Município, sendo os mesmos objetos de divulgação, a menos que a possibilidade de uma saída de fundos afetando benefícios económicos futuros seja remota, caso este em que não são sequer objeto de divulgação.

Efeitos de Alterações em Taxas de Câmbio (NCP 16)

As transações em moeda estrangeira são registadas, no momento do reconhecimento inicial na moeda funcional, pela aplicação à quantia da moeda estrangeira de taxa de câmbio entre a moeda funcional e a moeda estrangeira á data da transação.

As diferenças de câmbio resultantes da liquidação ou do relato de itens monetários a taxas diferentes das que foram inicialmente registadas durante o período, ou relatadas em demonstrações financeiras anteriores são reconhecidas nos resultados do período em que ocorrem.



Acontecimentos após a Data do Balanço (NCP 17)

Os acontecimentos que proporcionem prova de condições que existiam à data do balanço dão lugar ao reconhecimento de ajustamentos, os que surgirem após a data do balanço não dão origem a quaisquer ajustamentos, mas se forem materiais, são divulgados no presente anexo às demonstrações financeiras.

Instrumentos Financeiros (NCP 18)

Os instrumentos financeiros encontram-se valorizados de acordo com os seguintes critérios:

A conta de “Clientes” e “Outras contas a receber” estão reconhecidos pelo seu valor nominal diminuído de eventuais perdas por imparidade;

Os montantes incluídos na rubrica caixa e seus equivalentes correspondem aos valores em caixa e depósitos bancários, ambos imediatamente realizáveis. Os descobertos bancários são incluídos na rubrica “Financiamentos obtidos”, expresso no “passivo corrente”. Não há registo de saldos em moeda estrangeira.

As contas a pagar a fornecedores e outros credores, que não vencem juros, são registados pelo seu valor nominal, que é substancialmente equivalente ao seu custo amortizado.

As transações são contabilisticamente reconhecidas quando são geradas, independentemente do momento em que são recebidas ou pagas. As diferenças entre os montantes recebidos e pagos e os correspondentes rendimentos e gastos são registados nas rubricas «Outras contas a receber e outras contas a pagar» e «Diferimentos».



Benefícios dos empregados (NCP 19)

Os benefícios de curto prazo dos empregados incluem salários, ordenados, retribuições eventuais por trabalho extraordinário, prémios de produtividade e assiduidade, subsídio de alimentação, subsídio de férias e de Natal.

As obrigações decorrentes dos benefícios de curto prazo são reconhecidas como gastos no período em que os serviços são prestados, numa base não descontada por contrapartida do reconhecimento de um passivo que se extingue com o pagamento respetivo.

De acordo com a legislação laboral aplicável, o direito a férias e subsídios de férias relativo ao período, por este coincidir com o ano civil, vence-se em 31 de Dezembro de cada ano, sendo somente pago durante o período seguinte, pelo que os gastos correspondentes encontram-se reconhecidos como benefícios de curto prazo e tratados de acordo com o anteriormente referido.

Divulgações de partes relacionadas (NCP 20)

As partes são consideradas relacionadas se uma delas tiver a capacidade de controlar a outra parte, ou exercer influência significativa sobre a outra parte ao tomar decisões financeiras e operacionais, ou se a entidade relacionada e uma outra entidade estiverem sujeitas a controlo comum.

Investimentos em Associadas e Empreendimentos Conjuntos (NCP 23)

Os investimentos financeiros em subsidiárias e associadas são registados pelo método da equivalência patrimonial.

De acordo com este método, as participações financeiras são inicialmente registadas pelo seu custo de aquisição, sendo subsequentemente ajustadas pelas variações dos capitais próprios e pelo valor correspondente à participação da Entidade nos resultados líquidos das empresas detidas. Qualquer excesso do custo de aquisição face ao valor dos capitais próprios na percentagem detida, à data da aquisição, é considerado “Goodwill”, sendo reconhecido separadamente no ativo e amortizado por um período de 10 anos nos casos em que a sua vida útil não pode ser estimada com fiabilidade. Caso a diferença seja negativa (“Goodwill negativo”), é reconhecido na demonstração dos resultados.



2.3 — Julgamentos (excetuando os que envolvem estimativas) que o órgão de gestão fez no processo de aplicação das políticas contabilísticas e que tiveram maior impacto nas quantias reconhecidas nas demonstrações financeiras.

Na preparação das demonstrações financeiras anexas foram efetuados juízos de valor e estimativas e utilizados diversos pressupostos que afetam as quantias relatadas de ativos e passivos, assim como as quantias relatadas de rendimentos e gastos do período.

2.4 — Principais pressupostos relativos ao futuro (envolvendo risco significativo de provocar ajustamento material nas quantias escrituradas de ativos e passivos durante o ano financeiro seguinte).

As demonstrações financeiras em anexo foram preparadas no pressuposto da continuidade das operações, elaboradas a partir dos registos contabilísticos do Município, no respeito pelos princípios contabilísticos geralmente aceites.

Quaisquer eventos ocorridos após a data do balanço que afetem o valor dos ativos e passivos existentes á data do balanço, são considerados na preparação das demonstrações financeiras do período.

Esses eventos, se significativos, são divulgados no presente anexo às demonstrações financeiras.

Contingência económica nacional/mundial que se coloca ainda com cenário de duas guerras ativas (Russia/Ucrania e Médio Oriente), a criação de taxas por parte dos EUA, da incerteza das taxas de juro de referência do BCE o que afeta os orçamentos das famílias, empresas, Municípios e Estado.

Estes pressupostos, requerem um acompanhamento próximo e cauteloso de todo o processo, para melhor adoção das medidas possíveis e eficientes.

2.6 — Principais fontes de incerteza das estimativas

(envolvendo risco significativo de provocar ajustamento material nas quantias escrituradas de ativos e passivos durante o ano financeiro seguinte).

As estimativas efetuadas têm por base referência a data de relato e são baseadas no melhor conhecimento existente, na sequência de eventos passados e correntes e nas ações que se planeiam realizar. Contudo, poderão ocorrer situações futuras que, não sendo previsíveis à data



da aprovação



destas demonstrações financeiras serão corrigidas de forma prospetiva. Por este motivo e dado o grau de incerteza associado, os resultados reais das transações em questão poderão diferir das estimativas efetuadas.

2.7 — Alterações em estimativas contabilísticas com efeito no período corrente ou que se espera que tenham efeito em períodos futuros:

(b) Situações em que é impraticável estimar a quantia do efeito em períodos futuros.

Não ocorreram alterações em estimativas contabilísticas com efeitos no período corrente, ou que se espera que tenham efeitos em períodos futuros, exceto quanto às já divulgadas nos ajustamentos de transição.

2.8 — Erros materiais de períodos anteriores.

As demonstrações financeiras de períodos posteriores não necessitam de repetir estas divulgações.

Não foram detetados erros materiais relevantes nem efetuadas alterações de políticas contabilísticas, relativamente aos períodos anteriores, pelo que não se procedeu a qualquer correção por reexpressão retrospectiva.

3 — ATIVOS INTANGÍVEIS

3.1 — Uma entidade deve divulgar o seguinte para cada classe de ativos intangíveis, distinguindo entre ativos intangíveis gerados internamente e outros ativos intangíveis:

(a) As vidas úteis ou as taxas de amortização usadas;

Os ativos intangíveis encontram-se registados ao custo de aquisição deduzido das respetivas amortizações acumuladas e perdas por imparidade.

Todos os itens constantes nos ativos intangíveis têm a sua vida útil finita.

(b) Os métodos de amortização usados para ativos intangíveis;

As amortizações dos ativos intangíveis são calculadas numa base sistemática segundo o método da linha reta. As vidas úteis foram determinadas de acordo com a expectativa da afetação do desempenho dos ativos.

É aplicado o Classificador Complementar 2 do Plano de Contas Multidimensional, publicado no Anexo ao Decreto-lei nº 192/2015, de 11 de setembro.

(c) A quantia bruta escriturada e qualquer amortização acumulada no início e fim do período;

Quantia escriturada e variações do período, conforme quadro seguinte:

Quadro 3.1 - Ativos intangíveis - variação das amortizações e perdas por imparidades acumuladas

RUBRICAS	Início do período				Fim do período			
	Quantia Bruta (1)	Amortizações Acumuladas (2)	Perdas por Imparidade (3)	Quantia escriturada (4)=(1) - (2) - (3)	Quantia Bruta (5)	Amortizações Acumuladas (6)	Perdas por Imparidade (7)	Quantia Escriturada (8)=(5) -(6) - (7)
Ativos intangíveis de domínio público, património histórico, artístico e cultural	€ -	-	-	-	-	-	-	-
Goodwill	€ -	-	-	-	€ -	-	-	€ -
Projetos de desenvolvimento	€ -	-	-	-	-	-	-	-
Programas de computador e sistemas de informação	889 705,99 €	790 567,10 €	-	99 138,89 €	968 164,95 €	895 130,65 €	-	73 034,30 €
Propriedade industrial e intelectual	4 944,00 €	-	-	4 944,00 €	4 944,00 €	-	-	4 944,00 €
Outros	€ -	-	-	-	-	-	-	-
Ativos intangíveis em curso	€ -	-	-	-	-	-	-	-
Total	894 649,99 €	790 567,10 €	- €	104 082,89 €	973 108,95 €	895 130,65 €	- €	77 978,30 €

(d) Os itens de cada linha da demonstração dos resultados em que qualquer amortização de ativos intangíveis esteja incluída;

As amortizações/depreciações do exercício totalizam 104.563,55 euros e encontram-se registadas na

rubrica “Gastos/reversões de depreciação e amortização” da demonstração de resultados.

(e) Uma reconciliação da quantia escriturada no início e no final do período mostrando:

Quantia escriturada e variações do período, conforme quadro seguinte:

Quadro 3.2 - Ativos intangíveis - quantia escriturada e variações do período

RUBRICAS	Adições										Total (10)= (1) + (2) + (3) + (4) + (5) + (6) + (7) + (8) + (9)	
	Internas (1)	Compra (2)	Cessão (3)	Transferência ou troca (4)	Doação, herança, legado ou perdido a favor do Estado (5)	Dação em pagamento (6)	Locação financeira (7)	Locação financeira (7)	Fusão, cisão, reestruturação (8)	Outras (9)		
Ativos intangíveis de domínio público, património histórico, artístico e cultural		- €	- €	- €	- €	- €	- €	- €	- €	- €	- €	- €
Goodwill		- €	- €	- €	- €	- €	- €	- €	- €	- €	- €	- €
Projetos de desenvolvimento		- €	- €	- €	- €	- €	- €	- €	- €	- €	- €	- €
Programas de computador e sistemas de informação		78 458,96 €	- €	- €	- €	- €	- €	- €	- €	- €	- €	78 458,96 €
Propriedade industrial e intelectual		- €	- €	- €	- €	- €	- €	- €	- €	- €	- €	- €
Outros		- €	- €	- €	- €	- €	- €	- €	- €	- €	- €	- €
Ativos intangíveis em curso		- €	- €	- €	- €	- €	- €	- €	- €	- €	- €	- €
Total		78 458,96 €	- €	- €	- €	- €	- €	- €	- €	- €	- €	78 458,96 €

3.2 — Uma entidade deve divulgar também:

(b) Para os ativos intangíveis adquiridos através de uma transação sem contraprestação e inicialmente reconhecidos pelo justo valor:

(i) O justo valor inicialmente reconhecido para estes ativos; e

(ii) A sua quantia escriturada.

Não existem ativos intangíveis adquiridos através de uma transação sem contraprestação.

(c) A existência e as quantias escrituradas de ativos intangíveis cuja titularidade esteja restringida e as quantias escrituradas de ativos intangíveis dados como garantia de passivos;

Não existem ativos intangíveis cuja titularidade está restringida, nem dados como garantia de



passivos.

(d) A quantia de compromissos contratuais para a aquisição de ativos intangíveis.

Não existe qualquer quantia de compromissos contratuais para aquisição de ativos intangíveis.

(e) Ativos intangíveis mensurados após reconhecimento que tenham sofrido revalorizações nos termos dos dispositivos aplicáveis.

Não existe qualquer classe de ativos intangíveis mensurados pelo método de revalorização.

3.3— Se os ativos intangíveis forem contabilizados por quantias revalorizadas, uma entidade deve divulgar o seguinte:

(b) O dispositivo legal de suporte;

A gestão dos ativos intangíveis observa as disposições contidas no classificador complementar – Cadastro e vidas úteis dos ativos tangíveis, intangíveis e propriedades de investimento, que integra o SNC-AP (Decreto – Lei 192/2015 de 11 de setembro).

3.5 — Uma entidade deve divulgar ainda a seguinte informação:

(b) Uma breve descrição dos ativos intangíveis significativos controlados pela entidade mas não reconhecidos como ativos porque não satisfizeram os critérios de reconhecimento da respetiva norma.

O Município é detentor de ativos intangíveis totalmente amortizados que ainda estão em uso.

4 — Acordos de concessão de serviços: Concedente

Contrato de Concessão	Concessionário	Ativo de concessão	Período de concessão	Valor do contrato	Pagamentos ao concessionário		
					Anos anteriores	Ano corrente	Anos Futuros
Rede energia	EDP - EREDES		20A				
Rede de gas	Galp		15A	36750+IVA			
abastecimento agua	AZC		30A				
Parque de caravanismo	CAMPING-CAR PARK		10A				

Para efeitos da NCP 4 – Acordos de Concessão de Serviços: Concedentes, o Município tem reconhecido contabilisticamente e inscrito patrimonialmente em 2023, com base em informação fiável todos os ativos



afetos à Concessão com a E-Redes, inventariados até 31 de dezembro de 2023, com base nas atualizações e tratamento automático do software em uso.

A informação disponibilizada, relativa ao ano de 2024, não teve tratamento patrimonial em tempo útil. Além de que, relativamente a idêntica informação, para o exercício de 2025, a informação proporcionada pela E-Redes não é suficiente, tendo em conta os critérios de reconhecimento e mensuração identificados na Orientação Técnica nº 1 da Comissão de Normalização Contabilística, aprovada pela CNCP em 18 de fevereiro de 2025.

Verificou-se, pois, que informação disponibilizada pela E-Redes relativa a 2025 não cumpre com os requisitos para o seu reconhecimento contabilístico e patrimonial designadamente: informações como data de aquisição, descrição dos bens, valor de compra, vida útil individual. Assim e em face destas limitações e de acordo com a Orientação Técnica nº 1 da Comissão de Normalização Contabilística não estão preenchidos os critérios para o reconhecimento de adições, abates e transferências ocorridas em 2025 de ativos e passivos de 2025 e associados ao contrato de concessão ao abrigo da NCP 4 – Acordos de Concessão de Serviços.

Desta forma, a informação que consta no balanço diz respeito a dados de 2023.

5 —Ativos fixos tangíveis

5.1 —Uma entidade deve divulgar, para cada classe de ativos fixos tangíveis reconhecida nas demonstrações financeiras:

(a) As bases de mensuração usadas para determinar a quantia escriturada bruta;

Os ativos fixos tangíveis encontram-se registados ao custo de aquisição ou produção líquidos das respetivas depreciações e perdas por imparidade acumuladas.

Os custos subsequentes são incluídos na quantia escriturada do bem ou reconhecidos como ativos separados, conforme apropriado, somente quando é provável que benefícios económicos futuros fluirão para a entidade o custo possa ser mensurado. Os custos de manutenção, conservação e reparação são reconhecidos como gastos do período em que ocorrem.

(b) Os métodos de depreciação usados;

As depreciações dos ativos fixos tangíveis são calculadas após a data em que os bens estão disponíveis para utilização, em conformidade com o período de vida útil máximo constante no Classificador Complementar – Cadastro e vidas úteis dos ativos tangíveis, intangíveis e propriedades de investimento que integre o SNC-AP (Decreto-Lei 192/2015 de 11 de setembro).



(c) As vidas úteis ou as taxas de depreciação usadas;

Existem fichas de cadastro atualizadas á data do relato, onde consta, para cada elemento aplicável do ativo fixo tangível, toda a informação relevantes, nomeadamente a respetiva vida útil ou taxa de amortização, bem como a quantia escriturada líquida.

(d) A quantia escriturada bruta e a depreciação acumulada (agregada com as perdas de imparidade acumuladas) no início e no fim do período, conforme quadro seguinte:

Quadro 5.1 - Ativos fixos tangíveis - variação das depreciações e perdas por imparidades acumuladas

RUBRICAS	Início do período				Fim do período			
	Quantia Bruta (1)	Depreciações Acumuladas (2)	Perdas por Imparidade (3)	Quantia escriturada (4)=(1) - (2) - (3)	Quantia Bruta (5)	Depreciações Acumuladas (6)	Perdas por Imparidade (7)	Quantia Escriturada (8)=(5) - (6) - (7)
Bens de domínio público, património histórico, artístico e cultural								
Terrenos e recursos naturais	462 537,29 €	0,32 €	- €	462 536,97 €	598 727,29 €	0,32 €	- €	598 726,97 €
Edifícios e outras construções	5 588 539,31 €	4 703 469,76 €	- €	885 069,55 €	5 720 507,14 €	4 816 011,30 €	- €	904 495,84 €
Infraestruturas	4 169 509,45 €	58 359 871,00 €	- €	16 041 116,01 €	74 847 647,25 €	60 417 645,37 €	- €	14 430 001,88 €
Património histórico, artístico e cultural	232 852,55 €	21 586,29 €	- €	211 266,26 €	240 183,35 €	23 608,73 €	- €	216 574,62 €
Outros	81 703,35 €	46 911,96 €	- €	34 791,39 €	81 703,35 €	53 225,83 €	- €	28 477,52 €
Bens de domínio público em curso	3 238 131,56 €	- €	- €	3 238 131,56 €	4 356 812,62 €	- €	- €	4 356 812,62 €
	84 004 751,07 €	63 131 839,33 €	- €	20 872 911,74 €	73 967 854,05 €	55 482 400,85 €	- €	18 485 453,20 €
Ativos fixos em concessão								
Terrenos e recursos naturais	- €	- €	- €	- €	- €	- €	- €	- €
Edifícios e outras construções	- €	- €	- €	- €	- €	- €	- €	- €
Infraestruturas	- €	- €	- €	- €	- €	- €	- €	- €
Património histórico, artístico e cultural	- €	- €	- €	- €	- €	- €	- €	- €
Ativos fixos em concessão em curso	- €	- €	- €	- €	- €	- €	- €	- €
	- €	- €	- €	- €	- €	- €	- €	- €
Outros ativos fixos tangíveis								
Terrenos e recursos naturais	2 916 198,35 €	- €	- €	2 916 198,35 €	2 916 198,35 €	- €	- €	2 916 198,35 €
Edifícios e outras construções	30 921 458,12 €	7 381 486,12 €	- €	23 539 972,00 €	31 726 803,12 €	7 883 798,73 €	- €	23 843 004,39 €
Equipamento básico	2 330 193,85 €	1 910 528,95 €	- €	419 664,90 €	2 504 406,87 €	2 007 876,40 €	- €	496 530,47 €
Equipamento de transporte	1 422 976,27 €	1 181 810,84 €	- €	241 165,43 €	1 523 475,64 €	1 250 763,04 €	- €	272 712,60 €
Equipamento administrativo	1 359 493,62 €	1 293 905,68 €	- €	65 587,94 €	1 388 071,41 €	1 316 298,97 €	- €	71 772,44 €
Equipamentos biológicos	- €	- €	- €	- €	- €	- €	- €	- €
Outros	1 613 372,27 €	1 511 877,80 €	- €	101 494,47 €	1 613 372,27 €	1 531 003,94 €	- €	82 368,33 €
Ativos fixos tangíveis em curso	1 086 695,44 €	- €	- €	1 086 695,44 €	795 861,40 €	- €	- €	795 861,40 €
	41 650 387,92 €	13 279 609,39 €	- €	28 370 778,53 €	42 468 189,06 €	13 989 741,08 €	- €	28 478 447,98 €
Total	125 655 138,99 €	76 411 448,72 €	- €	49 243 690,27 €	128 313 770,06 €	79 300 232,63 €	- €	49 013 537,43 €

A quantia escriturada, as depreciações acumuladas, reconciliação da quantia escriturada no início e no fim do período mostrando as adições, as transferências, as revalorizações, as depreciações, as perdas de imparidade e suas reversões e outras alterações, foram desenvolvidas de acordo com o seguinte quadro:

Quadro 5.2 - Ativos fixos tangíveis - quantia escriturada e variações do período

Rúbricas	Variações								Quantia escriturada final (9) = (1) + (2) + (3) + (4) + (5) + (6) + (7) + (8)
	Quantia escriturada inicial (1)	Adições (2)	Transferências internas à entidade (3)	Revalorizações (4)	Reversões de perdas por imparidade (5)	Perdas por imparidade (6)	Depreciações do período (7)	Diminuições (8)	
Bens de domínio público, património histórico, artístico e cultural									
Terrenos e recursos naturais	462 536,97 €	136 190,00 €	-	-	-	-	-	-	598 726,97 €
Edifícios e outras construções	885 069,55 €	-	131 967,83 €	-	-	-	112 541,54 €	-	904 495,84 €
Infraestruturas	16 041 116,01 €	40 076,67 €	406 583,57 €	-	-	-	2 057 774,37 €	-	14 430 001,88 €
Património histórico, artístico e cultural	211 266,26 €	7 330,80 €	-	-	-	-	2 022,44 €	-	216 574,62 €
Outros	34 791,39 €	-	-	-	-	-	6 313,87 €	-	28 477,52 €
Bens de domínio público em curso	3 238 131,56 €	1 551 245,23 €	432 564,17 €	-	-	-	-	-	4 356 812,62 €
	20 872 911,74 €	1 734 842,70 €	105 987,23 €	-	-	-	2 178 652,22 €	-	20 535 089,45 €
Ativos fixos em concessão									
Terrenos e recursos naturais	-	-	-	-	-	-	-	-	-
Edifícios e outras construções	-	-	-	-	-	-	-	-	-
Infraestruturas	-	-	-	-	-	-	-	-	-
Património histórico, artístico e cultural	-	-	-	-	-	-	-	-	-
Ativos fixos em concessão em curso	-	-	-	-	-	-	-	-	-
	- €	- €	- €	- €	- €	- €	- €	- €	- €
Outros ativos fixos tangíveis									
Terrenos e recursos naturais	2 916 198,35 €	-	-	-	-	-	-	-	2 916 198,35 €
Edifícios e outras construções	23 539 972,00 €	20 894,69 €	784 450,31 €	-	-	-	502 312,61 €	-	23 843 004,39 €
Equipamento básico	419 664,90 €	174 213,02 €	-	-	-	-	97 347,45 €	-	496 530,47 €
Equipamento de transporte	241 165,43 €	100 499,37 €	-	-	-	-	68 952,20 €	-	272 712,60 €
Equipamento administrativo	65 587,94 €	28 577,79 €	-	-	-	-	22 393,29 €	-	71 772,44 €
Equipamentos biológicos	-	-	-	-	-	-	-	-	-
Outros	101 494,47 €	-	-	-	-	-	19 126,14 €	-	82 368,33 €
Ativos fixos tangíveis em curso	1 086 695,44 €	599 603,50 €	890 437,54 €	-	-	-	-	-	795 861,40 €
	28 370 778,53 €	923 788,37 €	105 987,23 €	-	-	-	710 131,69 €	-	28 478 447,98 €
Total	49 243 690,27 €	2 658 631,07 €	-	-	-	-	2 888 783,91 €	-	49 013 537,43 €

Na sequência do levantamento entre os bens imóveis descritos, efetuado a partir do sector do património e comparativamente com os registos contabilísticos dos exercícios anteriores ainda existem imóveis que não têm registo na conservatória de registo predial e outros sem inscrição matricial.

Encontram-se escriturados ativos fixos tangíveis em concessão no valor de 2.049.636,25€, referentes ao Parque de Caravanismo e infraestruturas elétricas em gestão da E-REDES.

No ano de 2025 não ocorreram abates referentes ao ano.

Foram registados abates de ativos com base nas normas contabilísticas do SNC-AP.



7 — Custos de empréstimos obtidos

Informação no ANEXO III



9 — Imparidade de ativos

Informação no ANEXO IV.

10 — Inventários

10.1 — Uma entidade deve divulgar:

(a) As políticas contabilísticas adotadas na mensuração de inventários, incluindo a(s) fórmula(s) de custeio usada(s);

Os inventários de matérias-primas, subsidiárias e de consumo são valorizados ao menor entre o seu custo de aquisição e o valor realizável líquido. O custo dos inventários inclui todos os custos de compra, custos de conversão e outros incorridos para colocar os inventários no seu local e na sua condição atual, utilizando-se o custo médio ponderado como fórmula de custeio.

Quadro 10.1 — Inventários

Rúbrica (1)	Quantia Bruta (2)	Imparidade Acumulada (3)	Quantia recuperável (4) = (2) - (3)
Mercadorias	- €	- €	- €
Matérias- primas, subsidiárias e de consumo	45 458,63 €	- €	45 458,63 €
Produtos acabados e intermédios	- €	- €	- €
Subprodutos, desperdícios, resíduos e regudos	- €	- €	- €
Produtos e trabalhos em curso	- €	- €	- €
Total	45 458,63 €	- €	45 458,63 €

Quantia de inventários reconhecida como um gasto e variação de produção durante o período findo em 31 de dezembro de 2025, detalham-se conforme segue:

Quadro 10.2 — Inventários - Movimentos do período

Rubricas	Movimentos no período								Quantia Escriturada Final (9)=(1)+(2)-(-3)+(-4)-(-5)+(-6)-(-7)+(-8)
	Quantia Escriturada Inicial (1)	Compras Líquidas (2)	Consumos / gastos (3)	Variações nos inventários da produção (4)	Perdas por imparidade (5)	Reversões por Perdas por imparidade (6)	Outras reduções de inventários (7)	Outros aumentos de inventários (8)	
Mercadorias	0,00 €	535 540,96 €	535 540,96 €	0,00 €	0,00 €	0,00 €	0,00 €	0,00 €	0,00 €
Matérias-primas, subsidiárias e de consumo	24 628,99 €	185 545,12 €	160 770,46 €	0,00 €	0,00 €	0,00 €	3 945,02 €	0,00 €	45 458,63 €
Produtos acabados e intermédios	0,00 €	0,00 €	0,00 €	0,00 €	0,00 €	0,00 €	0,00 €	0,00 €	0,00 €
Subprodutos, desperdícios, resíduos e refugos	0,00 €	0,00 €	0,00 €	0,00 €	0,00 €	0,00 €	0,00 €	0,00 €	0,00 €
Produtos e trabalhos em curso									0,00 €
Total	24 628,99 €	721 086,08 €	696 311,42 €	0,00 €	0,00 €	0,00 €	3 945,02 €	0,00 €	45 458,63 €



13 — Rendimento de transações com contraprestação

13.1 — Uma entidade deve divulgar:

(a) As políticas contabilísticas adotadas para o reconhecimento do rendimento incluindo os métodos adotados para determinar a fase de acabamento das transações que envolvam a prestação de serviços;

O rendimento com contraprestação compreende o justo valor da contraprestação recebida ou a receber pela prestação de serviços decorrentes da atividade normal do Município. O rendimento com contraprestação é reconhecido líquido do Imposto sobre o Valor Acrescentado (IVA), abatimentos e descontos.

Observou-se o disposto na NCP 13, dado que o rendimento só foi reconhecido por ter sido razoavelmente mensurado, é provável que se obtenham benefícios económicos futuros e todas as contingências relativas a uma venda tenham sido substancialmente resolvidas.

O rendimento é reconhecido quando for provável que fluam para a entidade benefícios económicos futuros ou potencial de serviço e estes benefícios possam ser mensurados com fiabilidade. De seguida apresenta-se o detalhe destes rendimentos.

Quantia de cada categoria significativa de rendimento reconhecida durante o período, conforme quadro seguinte:

Quadro 13.1 — Rendimentos com contraprestação

Rubricas	Rendimento do período
	Resultados
Taxas específicas das autarquias locais	1 510 468,26 €
Vendas de Bens	385 977,62 €
Juros	1,20 €
Rendas	30 011,36 €
Terrenos	- €
EDP	451 420,47 €
AZC	45 102,72 €
Total	2 422 981,63 €

14 — Rendimento de transações sem contraprestação

As transações sem contraprestação subdividem-se em impostos e transferências. Os impostos são benefícios económicos ou potencial de serviço obrigatoriamente pagos ou a pagar a entidades públicas, de acordo com disposições legais adequadas, criadas para proporcionar rendimento às administrações públicas. As transferências são influxos de benefícios económicos futuros ou potencial de serviço provenientes de transações sem contraprestação que não sejam impostos.

De seguida apresenta-se o detalhe destes rendimentos.

Quadro 14.1 — Rendimentos sem contraprestação

Rúbricas	Rendimento do período
	Resultados
Impostos Diretos	
IMI	770 000,00 €
IUC	270 194,86 €
Derrama	35 000,00 €
IMT	389 279,33 €
Taxas	
Multas e outras penalidades	15 106,24 €
Total	1 479 580,43 €

15 — Provisões, passivos contingentes e ativos contingentes

Relativamente aos diversos processos judiciais que se encontram em curso, quer instaurados pelo Município, quer instaurados por outras entidades, após reapreciação jurídica para efeitos de prestação anual das contas, a provisão para outros riscos e encargos manteve-se inalterada em 5.680.238,79 €, que se estima suficiente para fazer face a eventuais indemnizações de processos onde existe um risco significativo de ocorrerem decisões desfavoráveis ao Município.

Existem, ainda, processos que não provisionados, tendo estes processos o montante de 311 125€, dos quais o Município não tem expectativa de saída de exfluxos, considerando-se, assim, estes valores como passivos contingentes.

Não foram constituídas provisões para os restantes processos judiciais em curso, nomeadamente, interpostos por terceiros ao Município, uma vez que o valor envolvido de indemnizações reclamadas é impossível de mensurar com suficiente fiabilidade.

Quadro 15.1 – Provisões

Rúbricas	Quantia Escriturada Inicial	Aumentos				Diminuições				Quantia Escriturada Final
		Reforços	Aumentos	Outros Aumentos	Total Aumentados	Utilizações	Reversões	Outras Diminuições	Total Diminuições	
Impostos, taxas, contribuições e juros de mora	- €	- €	- €	- €	- €	- €	- €	- €	- €	- €
Garantias a clientes	- €	- €	- €	- €	- €	- €	- €	- €	- €	- €
Processos judiciais em curso	5 680 238,79 €	- €	- €	- €	- €	- €	- €	- €	- €	5 680 238,79 €
Acidentes de trabalho e doenças profissionais	- €	- €	- €	- €	- €	- €	- €	- €	- €	- €
Matérias ambientais	- €	- €	- €	- €	- €	- €	- €	- €	- €	- €
Contratos onerosos	- €	- €	- €	- €	- €	- €	- €	- €	- €	- €
Reestruturação e reorganização	- €	- €	- €	- €	- €	- €	- €	- €	- €	- €
Outras provisões	- €	- €	- €	- €	- €	- €	- €	- €	- €	- €
Total	5 680 238,79 €	- €	- €	- €	- €	- €	- €	- €	- €	5 680 238,79 €



17 —Acontecimentos após a data de relato

17.1 — Uma entidade deve divulgar a data em que as demonstrações financeiras foram autorizadas para emissão e quem deu essa autorização. Se um outro órgão deliberativo tiver o poder de alterar as demonstrações financeiras após emissão, a entidade deve divulgar esse facto.

As demonstrações financeiras para o exercício findo em 31 de dezembro de 2025 foram aprovadas pelo Órgão Executivo e autorizadas para emissão em 13 de abril de 2026.

17.2 —Se uma entidade receber informações após a data de relato, mas antes das demonstrações financeiras serem autorizadas para emissão, acerca de condições que existiam à data de relato, a entidade deve atualizar as divulgações que se relacionam com essas condições, à luz das novas informações.

Não foram recebidas informações após a data de relato (mas antes das demonstrações financeiras serem autorizadas para emissão) acerca de condições que existiam à data de relato, pelo que não foram efetuadas quaisquer divulgações que se relacionassem com essas condições.

18 Instrumentos financeiros

Divulgações gerais

Apresenta-se no quadro seguinte a posição dos ativos financeiros, comparados com os do ano anterior:

Quadro 18.1 - Ativos financeiros

Rubrica	Quantia escriturada inicial	Aumentos			Diminuições					Quantia escriturada final	
		Compras	Ganhos de justo valor	Reversões de perdas por imparidade	Outros	Alienações	Perdas de justo valor	Perdas por imparidade	Outros		
Ativos financeiros mensurados ao justo valor através de resultados	- €	- €	- €	- €	- €	- €	- €	- €	- €	- €	- €
Ativos financeiros detidos para negociação	- €	- €	- €	- €	- €	- €	- €	- €	- €	- €	- €
Participações financeiras - justo valor	- €	- €	- €	- €	- €	- €	- €	- €	- €	- €	- €
Outros ativos financeiros	39,90 €	- €	- €	- €	- €	- €	- €	- €	- €	- €	39,90 €
Ativos financeiros mensurados ao custo amortizado	- €	- €	- €	- €	- €	- €	- €	- €	- €	- €	- €
Participações financeiras - custo	- €	- €	- €	- €	- €	- €	- €	- €	- €	- €	- €
Outros ativos financeiros	- €	- €	- €	- €	- €	- €	- €	- €	- €	- €	- €
	- €	- €	- €	- €	- €	- €	- €	- €	- €	- €	- €
Total	39,90 €	- €	- €	- €	- €	- €	- €	- €	- €	- €	39,90 €

18.3 — Bases de determinação do justo valor (e.g. cotação de mercado, quando ele existe, ou a técnica de avaliação) para todos os ativos financeiros e passivos financeiros mensurados ao justo valor.

Os ativos e passivos financeiros estão ao valor nominal que, sendo realizáveis ou exigíveis, respetivamente, a curto prazo, corresponde ao seu custo amortizado.

Quadro 18.2 - Outros investimentos financeiros que não sejam participações de capital em entidades controladas, associadas ou acordos conjuntos



Rubrica	Fração do capital detido à data do relato	Quantia escriturada inicial	Aumentos				Diminuições				Quantia escriturada no final	
			Compras	Ganhos de justo valor	Reversões de perdas por imparidade	Outros	Alienações	Perdas de Justo Valor	Perdas por imparidade	Outros		
Participações de capital - ao custo Participação AVT	0,20%	164 505,00 €	- €	- €	- €	- €	- €	- €	- €	- €	- €	
Participação Resiestrela	2,40%	96 075,00 €	- €	- €	- €	- €	- €	- €	- €	- €	- €	164 505,00 €
Participação FAM Cesab	2,50%	382 891,50 €	- €	- €	- €	- €	- €	- €	- €	- €	- €	96 075,00 €
Cesab	2,21%	16 500,00 €	- €	- €	- €	- €	- €	- €	- €	- €	- €	382 891,50 €
Participações de capital - justo valor Participação A			- €	- €	- €	- €	- €	- €	- €	- €	- €	16 500,00 €
Participação B			- €	- €	- €	- €	- €	- €	- €	- €	- €	
Total		659 971,50 €	- €	- €	- €	- €	- €	- €	- €	- €	- €	659 971,50 €



20 — Divulgações de partes relacionadas Divulgação de controlo

20.1 — A fim de que um utilizador das demonstrações financeiras forme uma opinião acerca dos efeitos de relacionamentos entre partes relacionadas numa entidade que relata, é apropriado divulgar os relacionamentos entre partes relacionadas quando existe controlo, independentemente de ter havido transações entre as partes relacionadas.

Isto requer a divulgação dos nomes de quaisquer entidades controladas, o nome da entidade controladora imediata e o nome da entidade controladora final, se existir.

O município não tem qualquer entidade controlada



23– Outras Divulgações

Divulgações consideradas relevantes para melhor compreensão da posição financeira e dos resultados:

23.1 -Estado e outros entes públicos

Em 31 de Dezembro de 2025 e 2024, a rubrica de «Estado e outros entes públicos» apresentava a seguinte decomposição:

Estado e Outros Entes Públicos	Situação em 31/12/2025			Situação em 31/12/2024		
	Corrente	Não corrente	Total	Corrente	Não corrente	Total
ATIVOS						
Imposto sobre o rendimento			- €			- €
Imposto sobre o valor acrescentado	23 316,53 €		23 316,53 €	20 295,75 €		20 295,75 €
Fundo de Compensação						- €
Total do ativo.....	23 316,53 €	- €	23 316,53 €	20 295,75 €	- €	20 295,75 €
PASSIVOS						
Imposto sobre o rendimento						- €
Retenção de impostos s/ rendimento	27 684,68 €		27 684,68 €	23 089,00 €		23 089,00 €
Imposto de selo	- €		- €	- €		- €
Imposto sobre o valor acrescentado	- €		- €	- €		- €
Contribuições p/ Segurança Social	67 360,79 €		67 360,79 €	61 834,88 €		61 834,88 €
CGA	42 102,90 €		42 102,90 €	43 055,08 €		43 055,08 €
ADSE	10 390,87 €		10 390,87 €	9 987,17 €		9 987,17 €
outros	4,11 €		4,11 €	4,11 €		4,11 €
Total do passivo.....	147 543,35 €	- €	147 543,35 €	137 970,24 €	- €	137 970,24 €

As retenções de IRS e as contribuições para a Segurança Social e CGA evidenciam as retenções / contribuições efetuadas no mês de dezembro 2025 e pagas em janeiro 2026.

Todos os saldos apresentados encontram-se dentro dos prazos legais para o seu pagamento, não tendo o Município quaisquer dívidas em mora ao Estado, CGA e à Segurança Social.

Relativamente aos ativos, dizem respeito ao IVA a recuperar.

23.2 Aplicação de resultados

Uma vez que os resultados líquidos do exercício, foram positivos em 2.503.984,23 euros.

Propõe-se que os mesmos, sejam transferidos para a conta «561 – Resultados Transitados – Períodos Anteriores».



23.3 Património Líquido

O Património Líquido do Município registou Regularizações no valor de 170 552€, referentes a acertos de subsídios ao investimento de anos anteriores por análise detalhada do sector do património.

23.4 - Saldos de disponibilidades

De seguida apresenta-se a desagregação dos saldos de caixa e seus equivalentes

Quadro 1.1 - Desagregação de caixa e depósitos

Conta	31/12/2025	31/12/2024
Caixa	778,23€	679,62 €
Depósitos à ordem	636.050,10 €	173 346,55 €
Depósitos à ordem no Tesouro		
Depósitos bancários à ordem	636.050,10 €	173 346,55 €
Depósitos a prazo		
Depósitos consignados	453.041,64 €	675 328,40 €
Depósitos de garantias e cauções		
Total de caixa e depósitos	1.089.869,97 €	849 354,57 €

Nota Final

As notas cuja numeração se encontra ausente deste anexo não são aplicáveis ao Município, a sua apresentação não é relevante para a leitura das demonstrações financeiras.

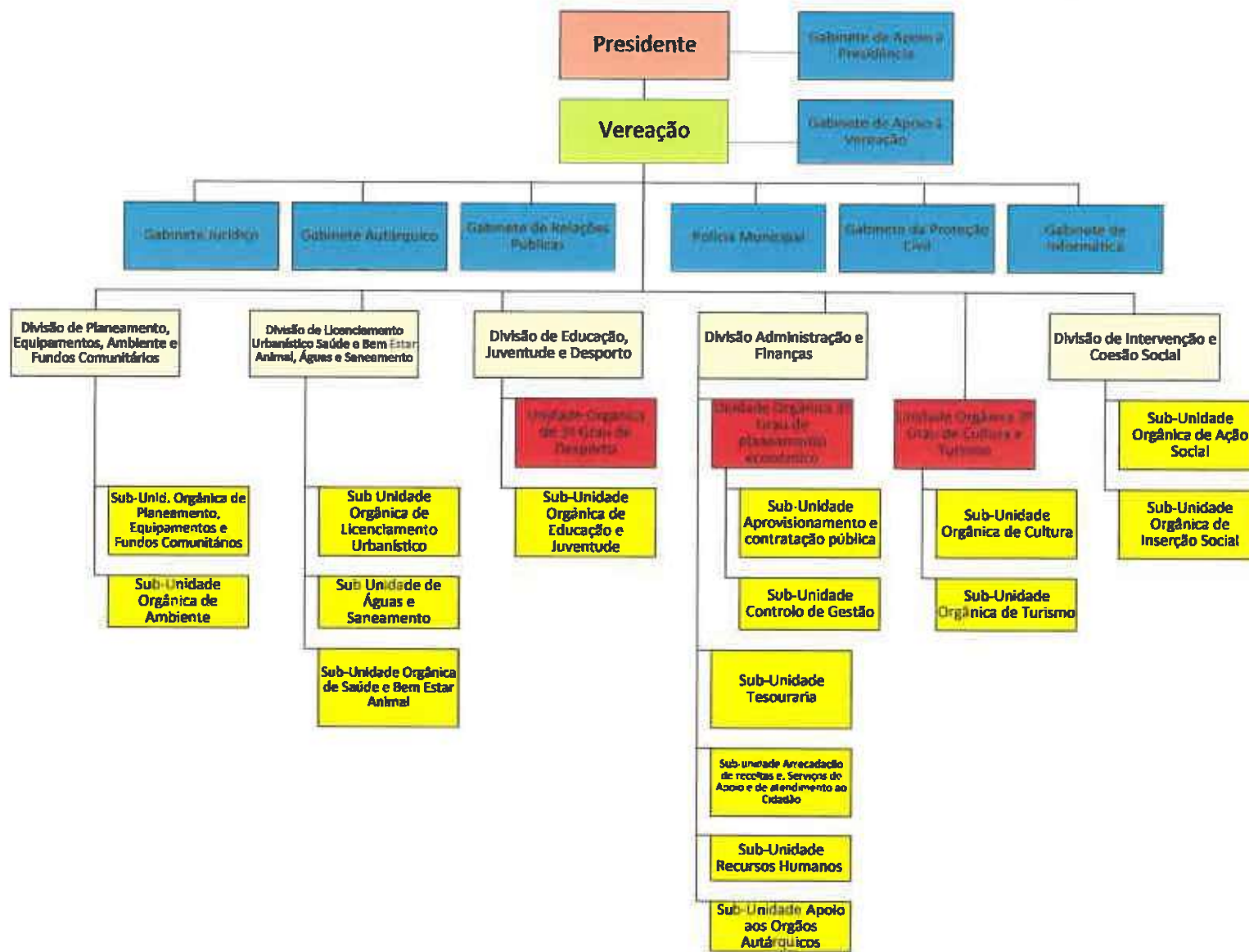
Anexo I – Caracterização da Entidade

CARATERIZAÇÃO DA ENTIDADE

1. IDENTIFICAÇÃO			
Designação: Município de Pinhel			
NIPC: 505787249			
Natureza: Autarquia Local			
Endereço postal: Largo Ministro Duarte Pacheco, nº8			
Telefone: 271410000 Fax: 271413388			
Endereço de correio eletrónico: cm-pinhel@cm-pinhel.pt			
Sítio na internet: www.cm-pinhel.pt			
Tem serviços de natureza consultiva e/ou serviços de fiscalização?		Sim <input type="checkbox"/>	Não <input checked="" type="checkbox"/>
Organograma em anexo			
2. LEGISLAÇÃO			
Regime Financeiro	Lei 73/2013 de 3 de setembro		
Regime Jurídico	Lei 75/2013 de 12 de setembro		
3. PARTICIPAÇÕES DA ENTIDADE (a especificar – opcional)		Sim	Não
Serviços Municipalizados		<input type="checkbox"/>	<input checked="" type="checkbox"/>
(Se a entidade assinalar que detém participações, deverá abrir uma linha para indicar qual a entidade e, dentro dessa linha, deverá ter a opção SIM/NÃO para responder se detém influência dominante sobre aquela entidade)		Influência dominante	
Entidades Intermunicipais		<input type="checkbox"/>	<input checked="" type="checkbox"/>
Associação Nacional de Municípios Portugueses		<input type="checkbox"/>	<input checked="" type="checkbox"/>
Associação de Municípios da Cova da Beira		<input type="checkbox"/>	<input checked="" type="checkbox"/>
CIM-BSE Comunidade Intermunicipal das Beiras e Serra da Estrela		<input type="checkbox"/>	<input checked="" type="checkbox"/>
Associação de Municípios Portugueses do Vinho		<input type="checkbox"/>	<input checked="" type="checkbox"/>
Territórios do Côa - ADR		<input type="checkbox"/>	<input checked="" type="checkbox"/>
Raia Histórica - ADL		<input type="checkbox"/>	<input checked="" type="checkbox"/>
Associação Portuguesa dos Municípios com Centro Histórico		<input type="checkbox"/>	<input checked="" type="checkbox"/>
Entidades de outra natureza		<input type="checkbox"/>	<input checked="" type="checkbox"/>
AIRC		<input type="checkbox"/>	<input checked="" type="checkbox"/>
CESAB – Centro de Estudos do Ambiente		<input type="checkbox"/>	<input checked="" type="checkbox"/>
Federação Portuguesa dos Caminhos de Santiago		<input type="checkbox"/>	<input checked="" type="checkbox"/>
Rede de Judiárias de Portugal		<input type="checkbox"/>	<input checked="" type="checkbox"/>
4. DESCRIÇÃO SUMÁRIA DAS ATIVIDADES			
O Município de Pinhel planeia, organiza e executa políticas municipais, designadamente nas áreas de equipamento rural e urbano; energia; transportes e comunicações; educação; património, cultura; tempos livres e desporto; ação social; habitação; proteção civil; ambiente, salubridade e saneamento básico; promoção do desenvolvimento; ordenamento do território e urbanismo; e cooperação externa.			
5. COMPOSIÇÃO DO ÓRGÃO EXECUTIVO			
5.1 IDENTIFICAÇÃO DOS MEMBROS DO ÓRGÃO EXECUTIVO			
Rui Manuel Saraiva Ventura	de 01/01/2025 a 14/04/2025		
Irene de Jesus Marque fortunato da Fonseca	de 01/01/2025 a 24/10/2025		
Daniela Patricia Monteiro Capelo	de 01/01/2025 a 31/12/2025		
Luís Videira Poço	de 01/01/2025 a 24/10/2025		
João Paulo Marques da costa	de 01/01/2025 a 24/10/2025		
Élio Marques Pereira	de 15/04/2025 a 24/10/2025		
Carlos Alberto Videira dos Santos	de 25/10/2025 a 31/12/2025		
António Luís Monteiro Ruas	de 25/10/2025 a 31/12/2025		
Alexandre Manuel Pinto Raposo	de 25/10/2025 a 31/12/2025		
5.2 NÚMERO DE VEREADORES (1)			
Em regime de permanência.....	2		
A meio tempo.....	0		
Restantes vereadores.....	2		
5.3 NÚMERO DE ELEITORES			
Até 10.000.....	<input checked="" type="checkbox"/>		
Mais de 10.000 e menos de 40.000.....	<input type="checkbox"/>		
Igual ou superior a 40.000.....	<input type="checkbox"/>		
6. ORGANIZAÇÃO CONTABILÍSTICA			
SNC-AP			
7. OUTRA INFORMAÇÃO			
7.1 AÇÕES DE FISCALIZAÇÃO (últimos 5 anos)			
Entidade fiscalizadora	Inspeção Geal de Finanças		
Data da ação	junho 2025		
Período abrangido	2021/2023		
Identificação da ação	Endividamento e situação financeira		
7.2 APROVAÇÃO DOS DOCUMENTOS		Data de Aprovação	
		Órgão Executivo	Órgão Deliberativo
Norma de Controlo Interno e eventuais alterações (a especificar) (2)		15/02/2024	
Regulamentos diversos disponíveis em www.cm-pinhel.pt			
Plano de Prevenção dos Riscos de Gestão e eventuais alterações		18/06/2025	
Relatório de Avaliação da Execução do Plano de Prevenção dos Riscos de Gestão			

7.3	INSCRIÇÃO DO SALDO DA GERÊNCIA DO ANO ANTERIOR	Data de Aprovação	
		Órgão Executivo	Órgão Deliberativo
	Revisão Orçamental	30/01/2025	14/02/2025
	Alteração Orçamental (n.º 6, do art.º 40º RFALEI)		
7.4	INFORMAÇÃO RELATIVA À CONSOLIDAÇÃO DE CONTAS		
	Identificação das entidades que compõem o Grupo Autárquico		
7.5	DESCENTRALIZAÇÃO ADMINISTRATIVA (Art.º 111.º da Lei n.º 75/2013, de 12 de setembro)	Sim	Não
	- Transferência de competências de órgãos do Estado para órgãos das autarquias locais	<input checked="" type="checkbox"/>	<input type="checkbox"/>
	- Transferência de competências de órgãos do Estado para órgãos das entidades intermunicipais	<input type="checkbox"/>	<input type="checkbox"/>
7.6	DELEGAÇÃO DE COMPETÊNCIAS (Art.º 116.º da Lei n.º 75/2013, de 12 de setembro)	Sim	Não
	- Dos órgãos do município nos órgãos das freguesias	<input type="checkbox"/>	<input checked="" type="checkbox"/>
	- Dos órgãos do município nos órgãos das entidades intermunicipais	<input type="checkbox"/>	<input checked="" type="checkbox"/>
7.7	INFORMAÇÃO RELATIVA A PESSOAL (2)	Sim	Não
	- Na eventualidade da existência de limites legais, em matéria de pessoal, indicar se os mesmos foram observados, com	<input checked="" type="checkbox"/>	<input type="checkbox"/>
	- N.º de trabalhadores a 31 de dezembro		231
7.8	PRAZO MÉDIO DE PAGAMENTO	Início do exercício	Fim do exercício
		74 dias	25 dias
7.9	A PREENCHER, NO CASO DE SE TRATAR DE UMA ENTIDADE DE NATUREZA ASSOCIATIVA (3)		
	- Data da constituição		
	- Entidades associadas existentes no fim do exercício		
	- Informação sobre a existência de atividade/movimentos financeiros na gerência		
7.10	CONCESSÕES DE SERVIÇOS PÚBLICOS/OBRAS PÚBLICAS	Sim	Não
	(a especificar)	<input checked="" type="checkbox"/>	<input type="checkbox"/>
	Concessionário: Águas do Vale do Tejo, S.A.		
	Objeto da concessão: Concessão da exploração do sistema municipal de distribuição de água e de drenagem de águas residuais do concelho de Pinhel		
	Data de celebração do contrato: Ano 2000		
	Período da concessão: 30 anos		
	Natureza da concessão: Legislação aplicável		
	Concessionário: E-REDES		
	Objeto da concessão: Concessão de Distribuição de Energia Elétrica de Baixa Tensão no Município de Pinhel		
	Data de celebração do contrato: Ano 2001		
	Período da concessão: 20 anos		
	Natureza da concessão: Por imposição legal, D. L. 344-B/82, de 1 de setembro, na sua redação atual		
	Concessionário: Petroleos de Portugal, SA		
	Objeto da concessão: Concessão, exploração e fornecimento de GPL propano canalizado		
	Data de celebração do contrato: 12/12/2012		
	Período da concessão: 15 anos		
	Natureza da concessão: Concurso Público Internacional		
	Objeto da concessão: Parque de Caravanismo		
	Data de celebração do contrato: Ano 2023		
	Período da concessão: 10 anos		
	Natureza da concessão: Concurso Público		
	Concessionário: CAMPING-CAR PARK		
7.11	MECANISMOS DE RECUPERAÇÃO FINANCEIRA E OUTROS PROGRAMAS DE REGULARIZAÇÃO DE DÍVIDAS A FORNECEDORES	Sim	Não
		<input type="checkbox"/>	<input checked="" type="checkbox"/>

Anexo II – Organograma



Anexo III – Custo com empréstimos obtidos

MUNICIPIO DE PINHEL

MODELO 18 - Mapa de empréstimos

MAPA VII

ENTIDADE

Período de relato: 01-01-2025 a 31-12-2025

Tipo	Identificação do empréstimo		Data de contratação do empréstimo	Prazo do contrato	Anos decorridos	Visto do TC		Finalidade do empréstimo	Capital		Amortização do capital			Pagamentos efetuados			Montantes vencidos e não pagos em 31/12			Capital em dívida no ano N		Amortizações médias de capital		Fundamento legal (c)		
						N.º de registo	Data		Contratado	Utilizado	Até N	Ano N	Previstos após N	Até N	Ano N	Previstos após N	Até N	Ano N	Previstos após N	Capital	Juros	Outros encargos (a)	Em 01.01		Em 31.12	Empréstimos contratados até 31/12/2013 (b)
	N.º do contrato	Nome da instituição	Capital	Utilizado	Até N	Ano N	Previstos após N	Até N	Ano N	Previstos após N	Até N	Ano N	Previstos após N	Capital	Juros	Outros encargos (a)	Em 01.01	Em 31.12	Empréstimos contratados até 31/12/2013 (b)	Empréstimos contratados após 01/01/2014						
Curto Prazo	51011484804	Credito Agricola	01/02/2025	31/12/2025				Tesouraria	1 000 000,00 €	1 000 000,00 €	- €	1 000 000,00 €		- €	12 153,00 €	- €	- €	- €	- €	- €	- €	- €	- €	- €		
Total CP									1 000 000,00 €	1 000 000,00 €	- €	1 000 000,00 €		- €	12 153,00 €	- €	- €	- €	- €	- €	- €	- €	- €			
Médio e Longo Prazo	90150013755870000	Caixa Geral de Depósitos	14/08/2003	20 anos	20 anos	2093	06/09/2003	Inv diversos (N)	698 982,00 €	698 982,00 €	669 025,63 €	29 956,37 €	- €	162 793,39 €	361,28 €	- €	283,15 €	12,45 €	- €	- €	- €	- €	29 956,37 €	- €	34 949,10 €	- €
	91400001657870000	Caixa Geral de Depósitos	02/08/2004	20 anos	20 anos	1999	14/09/2004	18 hab sociais (N)	494 035,00 €	450 791,90 €	443 703,13 €	7 088,77 €	0,00 €	34 082,30 €	25,32 €	- €	- €	- €	- €	- €	- €	- €	7 088,77 €	0,00 €	22 539,60 €	- €
	3558917830002	BPI	06/09/2005	20 anos	20 anos	1953	04/08/2005	proj PRHJD (N)	835 197,00 €	835 197,00 €	811 997,09 €	23 199,91 €	0,00 €	4 815,71 €	412,33 €	- €	- €	- €	- €	- €	- €	- €	23 199,91 €	0,00 €	41 759,85 €	- €
	5604838531	Credito Agricola	10/07/2009	20 anos	16 anos	1380	29/09/2009	RAADEs, Pavimentações, reservatório e casa Seixas (N)	1 356 542,23 €	1 303 608,58 €	923 825,33 €	78 676,79 €	303 106,46 €	64 852,70 €	14 786,20 €	30 000,00 €	- €	- €	- €	- €	- €	- €	379 783,25 €	303 106,46 €	65 180,43 €	- €
Não Isentos	56048356195	Credito Agricola	10/07/2009	20 anos	16 anos	1379	08/10/2009	Pavimentações, casa museu e ruada pentaforte (N)	656 671,75 €	528 951,42 €	367 425,30 €	32 718,70 €	128 807,42 €	27 435,16 €	6 022,20 €	25 000,00 €	- €	- €	- €	- €	- €	- €	161 526,12 €	128 807,42 €	26 447,57 €	- €
	21.0163.2.00.4	IHRU	30/05/2011	20 anos	14 anos	782	18/06/2012	Fund Salazar (N)	220 088,00 €	213 092,64 €	122 830,09 €	10 822,70 €	79 339,85 €	8 977,83 €	2 598,00 €	5 522,17 €	- €	- €	- €	- €	- €	- €	90 262,55 €	79 339,85 €	10 654,63 €	- €
	56058569179	Credito Agricola	07/01/2015	20 anos	10 anos	95	27/03/2015	Camp Futebol (N)	900 000,00 €	848 819,00 €	307 134,53 €	41 675,15 €	500 009,32 €	110 247,36 €	26 097,95 €	85 417,51 €	- €	- €	- €	- €	- €	- €	541 684,47 €	500 009,32 €	- €	42 440,95 €
	9015008535391	Caixa Geral de Depósitos	19/10/2016	20 anos	7 ano	2545	29/12/2016	Investimento (N)	890 000,00 €	890 000,00 €	235 901,89 €	40 083,76 €	614 014,55 €	81 153,26 €	28 789,44 €	125 000,00 €	- €	- €	- €	- €	- €	- €	654 098,31 €	614 014,55 €	- €	44 500,00 €
	56065540850	Credito Agricola	11/04/2018	20 anos	7 ano	1218	10/08/2018	Esc Sec; Murallas; parc; Urb e audit	736 214,02 €	736 214,02 €	155 814,35 €	31 861,13 €	548 538,54 €	77 802,87 €	24 591,59 €	69 629,38 €	- €	- €	- €	- €	- €	- €	580 399,67 €	548 538,54 €	- €	38 810,70 €
	56077240166	Credito Agricola	03/03/2023	20 anos	2 ano	308	11/04/2023	Centro Logistico	1 000 000,00 €	1 000 000,00 €	55 851,85 €	38 790,31 €	905 358,04 €	68 104,67 €	29 027,76 €	433 754,38 €	- €	- €	- €	- €	- €	- €	909 148,35 €	905 358,04 €	50 000,00 €	
SubTotal									7 058 748,00 €	6 806 674,56 €	3 424 483,16 €	303 017,22 €	3 079 174,18 €	638 265,24 €	132 332,79 €	774 323,44 €	- €	- €	- €	- €	- €	- €	3 377 147,77 €	3 079 174,18 €	168 582,08 €	173 751,85 €
Médio e Longo Prazo	90150022002870000	Caixa Geral de Depósitos	07/07/2006	20 anos	19 anos	1353	29/09/2006	Investimento (I)	710 974,89 €	710 974,89 €	636 211,27 €	42 267,78 €	32 495,83 €	112 406,31 €	1 745,67 €	1 500,00 €	- €	- €	- €	- €	- €	- €	74 763,61 €	32 495,83 €	35 548,74 €	- €
Isentos	90150022800870000	Caixa Geral de Depósitos	12/10/2006	20 anos	19 anos	1799	16/11/2006	Pavimentações (I)	700 887,55 €	700 887,55 €	617 092,99 €	41 290,62 €	42 503,94 €	103 918,79 €	2 035,34 €	1 800,00 €	- €	- €	- €	- €	- €	- €	83 784,56 €	42 503,94 €	35 044,38 €	- €
	56077240166	Credito Agricola	26/07/2023	20 anos	2 ano	1593	13/10/2023	Trincheira, TIR, Falcoaria	1 059 234,80 €	1 045 075,95 €	- €	11 457,67 €	1 033 618,28 €	50 666,30 €	30 958,19 €	404 880,05 €	- €	- €	- €	- €	- €	- €	1 010 075,95 €	1 033 618,28 €	52 253,80 €	c)
SubTotal									2 471 097,23 €	2 456 938,38 €	1 253 304,26 €	95 016,07 €	1 108 618,05 €	268 991,40 €	34 739,20 €	408 180,05 €	- €	- €	- €	- €	- €	- €	1 168 634,12 €	1 108 618,05 €	70 569,12 €	52 253,80 €
Total MLP									9 529 845,23 €	9 263 612,94 €	4 677 787,42 €	388 033,29 €	4 187 792,23 €	905 256,64 €	167 071,99 €	1 182 503,49 €	- €	- €	- €	- €	- €	- €	4 545 781,89 €	4 187 792,23 €	237 175,20 €	228 005,45 €
Total Geral									10 529 845,23 €	10 263 612,94 €	4 677 787,42 €	1 388 033,29 €	4 187 792,23 €	905 256,64 €	179 224,99 €	1 182 503,49 €	- €	- €	- €	- €	- €	- €	4 545 781,89 €	4 187 792,23 €	237 175,20 €	228 005,45 €

(a) Identificando cada um dos mesmos, designadamente, impostos, comissões e outros encargos a especificar

(b) Para efeitos deste cálculo, deverá tomar-se por referência os valores em dívida em 01/01/2014, constante do mapa 8.3.1 (empréstimos), que integra o correspondente processo de prestação de contas

(c) Empréstimos que não são considerados para efeitos de cálculo da Dívida Total

Identificação do Declarante:

Nome: Ema da Silveira Gonçalves Simão

Cargo/Função: Chefe Divisão Administração e Finanças

Data:

Anexo IV – Imparidades de Ativos

Imparidade de Ativos

Classes	Quantia Bruta	Perdas por Imparidade Acumulada	Reversão de imparidades	Quantia Recuperável
Cientes, contribuintes e utentes	455 059,88	283 419,62	0,00	171 640,26
Total:	455 059,88	283 419,62	0,00	171 640,26

DEMONSTRAÇÕES ORÇAMENTAIS

Demonstração do desempenho orçamental

Município de Pinhel

Demonstração do desempenho orçamental do período findo em 31 de Dezembro de 2025

Valores em €

RUBRICA RECEBIMENTOS	FONTES DE FINANCIAMENTO (n)						(n-1)
	RP	RG	UE	EMPR	FUNDOS ALHEIOS	TOTAL	
Saldo da gerência anterior	448 680,44	0,00	295 827,74	0,00	104 846,39	849 354,57	240 671,66
Operações Orçamentais [1]	448 680,44	0,00	295 827,74	0,00	0,00	744 508,18	140 091,28
Devolução do saldo oper. Orçamentais	0,00	0,00	0,00	0,00	0,00	0,00	0,00
Recebimento do saldo devolvido por terceiras entidades	0,00	0,00	0,00	0,00	0,00	0,00	0,00
Operações de tesouraria [A]	0,00	0,00	0,00	0,00	104 846,39	104 846,39	100 580,38
Receita corrente	15 728 761,93	0,00	99 099,75	0,00	0,00	15 827 861,68	14 620 578,93
R1 Receita Fiscal	1 468 852,73	0,00	0,00	0,00	0,00	1 468 852,73	1 263 099,88
R1.1 Impostos diretos	1 468 852,73	0,00	0,00	0,00	0,00	1 468 852,73	1 263 099,88
R1.2 Impostos indiretos	0,00	0,00	0,00	0,00	0,00	0,00	0,00
R2 Contribuições para sistemas de proteção social e subsistemas de saúde	0,00	0,00	0,00	0,00	0,00	0,00	0,00
R3 Taxas, multas e outras penalidades	383 218,80	0,00	0,00	0,00	0,00	383 218,80	328 086,98
R4 Rendimentos de propriedade	571 437,29	0,00	0,00	0,00	0,00	571 437,29	479 358,97
R5 Transferências e subsídios correntes	11 609 923,95	0,00	99 099,75	0,00	0,00	11 709 023,70	11 004 422,82
R5.1 Transferências correntes	11 609 923,95	0,00	99 099,75	0,00	0,00	11 709 023,70	11 004 422,82
R5.1.1 Administrações Públicas	11 609 923,95	0,00	99 099,75	0,00	0,00	11 709 023,70	11 004 422,82
R5.1.1.1 Administração Central - Estado Português	11 446 586,78	0,00	99 099,75	0,00	0,00	11 545 686,53	10 905 204,92
R5.1.1.2 Administração Central - Outras entidades	151 487,65	0,00	0,00	0,00	0,00	151 487,65	87 368,38
R5.1.1.3 Segurança Social	11 849,52	0,00	0,00	0,00	0,00	11 849,52	11 849,52
R5.1.1.4 Administração Regional	0,00	0,00	0,00	0,00	0,00	0,00	0,00
R5.1.1.5 Administração Local	0,00	0,00	0,00	0,00	0,00	0,00	0,00
R5.1.2 Exterior - U E	0,00	0,00	0,00	0,00	0,00	0,00	0,00
R5.1.3 Outras	0,00	0,00	0,00	0,00	0,00	0,00	0,00
R5.2 Subsídios correntes	0,00	0,00	0,00	0,00	0,00	0,00	0,00
R6 Venda de bens e serviços	1 677 940,36	0,00	0,00	0,00	0,00	1 677 940,36	1 521 879,87
R7 Outras receitas correntes	17 388,80	0,00	0,00	0,00	0,00	17 388,80	23 730,41
Receita de capital	2 675 015,00	0,00	160 286,78	0,00	0,00	2 835 301,78	3 278 550,84
R8 Venda de bens de investimento	0,00	0,00	0,00	0,00	0,00	0,00	0,00
R9 Transferências e subsídios de capital	2 675 015,00	0,00	160 286,78	0,00	0,00	2 835 301,78	3 278 550,84
R9.1 Transferências de capital	2 675 015,00	0,00	160 286,78	0,00	0,00	2 835 301,78	3 278 550,84
R9.1.1 Administrações Públicas	2 675 015,00	0,00	160 286,78	0,00	0,00	2 835 301,78	3 278 550,84
R9.1.1.1 Administração Central - Estado Português	2 675 015,00	0,00	160 286,78	0,00	0,00	2 835 301,78	2 788 716,46
R9.1.1.2 Administração Central - Outras entidades	0,00	0,00	0,00	0,00	0,00	0,00	489 834,38
R9.1.1.3 Segurança Social	0,00	0,00	0,00	0,00	0,00	0,00	0,00
R9.1.1.4 Administração Regional	0,00	0,00	0,00	0,00	0,00	0,00	0,00
R9.1.1.5 Administração Local	0,00	0,00	0,00	0,00	0,00	0,00	0,00
R9.1.2 Exterior - U E	0,00	0,00	0,00	0,00	0,00	0,00	0,00
R9.1.3 Outras	0,00	0,00	0,00	0,00	0,00	0,00	0,00
R9.2 Subsídios de capital	0,00	0,00	0,00	0,00	0,00	0,00	0,00
R10 Outras receitas de capital	0,00	0,00	0,00	0,00	0,00	0,00	0,00
R11 Reposições não abatidas aos pagamentos	925,98	0,00	0,00	0,00	0,00	925,98	7 738,86
Receita efetiva [2]	18 404 702,91	0,00	259 386,53	0,00	0,00	18 664 089,44	17 906 868,63
Receita não efetiva [3]	0,00	0,00	0,00	1 000 000,00	0,00	1 000 000,00	2 035 000,00
R12 Receita com ativos financeiros	0,00	0,00	0,00	0,00	0,00	0,00	0,00
R13 Receita com passivos financeiros	0,00	0,00	0,00	1 000 000,00	0,00	1 000 000,00	2 035 000,00
Soma [4]=[1]+[2]+[3]	18 853 383,35	0,00	555 214,27	1 000 000,00	0,00	20 408 597,62	20 081 959,91
Operações de tesouraria [B]	0,00	0,00	0,00	0,00	68 580,82	68 580,82	24 180,91

Município de Pinhel

Demonstração do desempenho orçamental do período findo em 31 de Dezembro de 2025

Valores em €

RUBRICA PAGAMENTOS	FONTES DE FINANCIAMENTO (n)						(n-1)
	RP	RG	UE	EMPR	FUNDOS ALHEIOS	TOTAL	
Despesa corrente	13 676 622,39	0,00	0,00	0,00	0,00	13 676 622,39	14 086 685,33
D1 Despesas com o pessoal	5 968 950,69	0,00	0,00	0,00	0,00	5 968 950,69	5 636 770,19
D1.1 Remunerações Certas e Permanentes	4 787 837,57	0,00	0,00	0,00	0,00	4 787 837,57	4 480 860,55
D1.2 Abonos Variáveis ou Eventuais	107 865,44	0,00	0,00	0,00	0,00	107 865,44	99 687,69
D1.3 Segurança Social	1 073 247,68	0,00	0,00	0,00	0,00	1 073 247,68	1 056 221,95
D2 Aquisição de bens e serviços	7 143 175,87	0,00	0,00	0,00	0,00	7 143 175,87	7 687 434,95
D3 Juros e outros encargos	197 601,42	0,00	0,00	0,00	0,00	197 601,42	277 223,88
D4 Transferências e subsídios correntes	322 913,11	0,00	0,00	0,00	0,00	322 913,11	431 184,96
D4.1 Transferências correntes	322 913,11	0,00	0,00	0,00	0,00	322 913,11	431 184,96
D4.1.1 Administrações Públicas	84 903,13	0,00	0,00	0,00	0,00	84 903,13	162 281,59
D4.1.1.1 Administração Central - Estado Português	10 000,00	0,00	0,00	0,00	0,00	10 000,00	0,00
D4.1.1.2 Administração Central - Outras entidades	0,00	0,00	0,00	0,00	0,00	0,00	0,00
D4.1.1.3 Segurança Social	21 986,29	0,00	0,00	0,00	0,00	21 986,29	20 414,34
D4.1.1.4 Administração Regional	0,00	0,00	0,00	0,00	0,00	0,00	0,00
D4.1.1.5 Administração Local	52 916,84	0,00	0,00	0,00	0,00	52 916,84	141 867,25
D4.1.2 Entidades do setor não lucrativo	160 359,27	0,00	0,00	0,00	0,00	160 359,27	175 642,36
D4.1.3 Famílias	77 650,71	0,00	0,00	0,00	0,00	77 650,71	93 261,01
D4.1.4 Outras	0,00	0,00	0,00	0,00	0,00	0,00	0,00
D4.2 Subsídios correntes	0,00	0,00	0,00	0,00	0,00	0,00	0,00
D5 Outras despesas correntes	43 981,30	0,00	0,00	0,00	0,00	43 981,30	54 071,35
Despesa de capital	3 908 103,55	0,00	491 486,19	0,00	0,00	4 399 589,74	3 761 279,15
D6 Aquisição de bens de capital	3 569 323,20	0,00	491 486,19	0,00	0,00	4 060 809,39	3 092 908,60
D7 Transferência e subsídios de capital	338 780,35	0,00	0,00	0,00	0,00	338 780,35	668 370,55
D7.1 Transferências de capital	338 780,35	0,00	0,00	0,00	0,00	338 780,35	668 370,55
D7.1.1 Administrações Públicas	230 310,35	0,00	0,00	0,00	0,00	230 310,35	628 201,38
D7.1.1.1 Administração Central - Estado Português	0,00	0,00	0,00	0,00	0,00	0,00	0,00
D7.1.1.2 Administração Central - Outras entidades	0,00	0,00	0,00	0,00	0,00	0,00	0,00
D7.1.1.3 Segurança Social	0,00	0,00	0,00	0,00	0,00	0,00	0,00
D7.1.1.4 Administração Regional	0,00	0,00	0,00	0,00	0,00	0,00	0,00
D7.1.1.5 Administração Local	230 310,35	0,00	0,00	0,00	0,00	230 310,35	628 201,38
D7.1.2 Entidades do setor não lucrativo	108 470,00	0,00	0,00	0,00	0,00	108 470,00	40 169,17
D7.1.3 Famílias	0,00	0,00	0,00	0,00	0,00	0,00	0,00
D7.1.4 Outras	0,00	0,00	0,00	0,00	0,00	0,00	0,00
D7.2 Subsídios de capital	0,00	0,00	0,00	0,00	0,00	0,00	0,00
D8 Outras despesas de capital	0,00	0,00	0,00	0,00	0,00	0,00	0,00
Despesa efetiva [5]	17 584 725,94	0,00	491 486,19	0,00	0,00	18 076 212,13	17 847 964,48
Despesa não efetiva [6]	1 398 033,29	0,00	0,00	0,00	0,00	1 398 033,29	1 489 487,25
D9 Despesa com ativos financeiros	0,00	0,00	0,00	0,00	0,00	0,00	0,00
D10 Despesa com passivos financeiros	1 398 033,29	0,00	0,00	0,00	0,00	1 398 033,29	1 489 487,25
Soma [7]=[5]+[6]	18 982 759,23	0,00	491 486,19	0,00	0,00	19 474 245,42	19 337 451,73
Operações de tesouraria [C]	0,00	0,00	0,00	0,00	17 909,44	17 909,44	19 914,90
Saldo para a gerência seguinte	-129 375,88	0,00	63 728,08	1 000 000,00	155 517,77	1 089 869,97	849 354,57
Operações orçamentais [8] = [4]-[7]	-129 375,88	0,00	63 728,08	1 000 000,00	0,00	934 352,20	744 508,18
Operações de tesouraria [D]=[A]+[B]-[C]	0,00	0,00	0,00	0,00	155 517,77	155 517,77	104 846,39
Saldo global [2] - [5]	819 976,97	0,00	-232 099,66	0,00	0,00	587 877,31	58 904,15
Despesa primária	17 387 124,52	0,00	491 486,19	0,00	0,00	17 878 610,71	17 570 740,60
Saldo corrente	2 052 139,54	0,00	99 099,75	0,00	0,00	2 151 239,29	533 893,60
Saldo de capital	-1 233 088,55	0,00	-331 199,41	0,00	0,00	-1 564 287,96	-482 728,31
Saldo primário	1 017 578,39	0,00	-232 099,66	0,00	0,00	785 478,73	336 128,03
Receita total [1] + [2] + [3]	18 853 383,35	0,00	555 214,27	1 000 000,00	0,00	20 408 597,62	20 081 959,91
Despesa total [5] + [6]	18 982 759,23	0,00	491 486,19	0,00	0,00	19 474 245,42	19 337 451,73

Demonstração de execução orçamental da receita

Demonstração de Execução Orçamental da Receita

Ano: 2025

Município de Pinhel

(designação da autarquia local)

Euros

Rúbrica	Descrição	Previsões corrigidas	Rec. p/ cobrar per. anteriores	Receitas liquidadas	Liquidações anuladas	Receitas cobradas brutas	Reembolsos e Restituições		Receitas cobradas líquidas			Rec. p/ cobrar final do período	Grau exec. orçamental	
							Emitidos	Pagos	Períodos anteriores	Período corrente	Total		Períodos anteriores	Período corrente
Receita corrente														
01	Impostos directos	1 491 000,00	0,00	1 468 852,73	0,00	1 468 852,73	0,00	0,00	0,00	1 468 852,73	1 468 852,73	0,00	0,000	98,515
0102	Outros	1 491 000,00	0,00	1 468 852,73	0,00	1 468 852,73	0,00	0,00	0,00	1 468 852,73	1 468 852,73	0,00	0,000	98,515
010202	Imposto municipal sobre imóveis	762 500,00	0,00	762 419,59	0,00	762 419,59	0,00	0,00	0,00	762 419,59	762 419,59	0,00	0,000	99,989
010203	Imposto único de circulação	269 000,00	0,00	268 446,70	0,00	268 446,70	0,00	0,00	0,00	268 446,70	268 446,70	0,00	0,000	99,794
010204	Imposto municipal sobre as transações onerosas de imóveis	409 500,00	0,00	405 786,22	0,00	405 786,22	0,00	0,00	0,00	405 786,22	405 786,22	0,00	0,000	99,093
01020401	Imposto municipal sobre as transações onerosas de imóveis – Artigo 14.º Lei 73/2013	399 500,00	0,00	399 131,30	0,00	399 131,30	0,00	0,00	0,00	399 131,30	399 131,30	0,00	0,000	99,908
01020402	Imposto municipal sobre as transações onerosas de imóveis - Compensação DL 48-A/2024	10 000,00	0,00	6 654,92	0,00	6 654,92	0,00	0,00	0,00	6 654,92	6 654,92	0,00	0,000	66,549
010205	Derrama	50 000,00	0,00	32 200,22	0,00	32 200,22	0,00	0,00	0,00	32 200,22	32 200,22	0,00	0,000	64,400
04	Taxas, multas e outras penalidades	483 159,00	35 433,40	400 306,65	10 680,38	385 471,62	2 252,82	2 252,82	18 729,51	364 489,29	383 218,80	41 840,87	3,876	75,439
0401	Taxas	428 333,00	12 078,38	385 179,41	10 659,38	370 364,45	2 231,82	2 231,82	18 668,99	349 463,64	368 132,63	18 465,78	4,359	81,587
040123	Taxas específicas das autarquias locais	428 333,00	12 078,38	385 179,41	10 659,38	370 364,45	2 231,82	2 231,82	18 668,99	349 463,64	368 132,63	18 465,78	4,359	81,587
04012301	Mercados e feiras	4 456,00	1 602,00	7 786,50	7 114,50	2 274,00	0,00	0,00	0,00	2 274,00	2 274,00	0,00	0,000	51,032
04012302	Loteamentos e obras	50 000,00	0,00	39 305,21	0,00	39 305,21	0,00	0,00	0,00	39 305,21	39 305,21	0,00	0,000	78,610
04012303	Ocupação da via pública	9 000,00	0,00	7 012,59	0,00	7 012,59	0,00	0,00	0,00	7 012,59	7 012,59	0,00	0,000	77,918
04012304	Animais	1,00	0,00	0,00	0,00	0,00	0,00	0,00	0,00	0,00	0,00	0,00	0,000	0,000
04012305	Caça e Pesca	10 000,00	0,00	2 992,50	0,00	2 992,50	0,00	0,00	0,00	2 992,50	2 992,50	0,00	0,000	29,925
04012306	Saneamento	265 801,00	4 799,19	235 300,00	2 206,85	230 578,04	988,66	988,66	15 953,89	213 635,49	229 589,38	8 302,96	6,002	80,374
04012307	Arrendamento urbano	1,00	0,00	0,00	0,00	0,00	0,00	0,00	0,00	0,00	0,00	0,00	0,000	0,000
04012308	Taxa municipal de direitos de passagem (TMDP)	2 400,00	0,00	3 402,00	1 056,36	3 402,00	1 056,36	1 056,36	0,00	2 345,64	2 345,64	0,00	0,000	97,735
04012309	Taxa sobre o ruído	1,00	0,00	0,00	0,00	0,00	0,00	0,00	0,00	0,00	0,00	0,00	0,000	0,000
04012310	Licença sobre o ruído	1 100,00	0,00	736,76	0,00	736,76	0,00	0,00	0,00	736,76	736,76	0,00	0,000	66,978
04012399	Outras taxas específicas das Autarquias locais	85 573,00	5 677,19	88 643,85	281,67	84 063,35	186,80	186,80	2 715,10	81 161,45	83 876,55	10 162,82	3,173	94,845
0401239901	Taxa Depósito Ficha Técnica da Habitação(TDFTH)	200,00	0,00	104,30	0,00	104,30	0,00	0,00	0,00	104,30	104,30	0,00	0,000	52,150
0401239902	Taxa pela emissão do certificado de registo	21,00	0,00	10,00	0,00	10,00	0,00	0,00	0,00	10,00	10,00	0,00	0,000	47,619
0401239905	Taxa de Gestão de Resíduos (TGR)	76 000,00	5 407,10	79 731,69	154,90	75 398,21	60,03	60,03	2 650,10	72 688,08	75 338,18	9 645,71	3,487	95,642
0401239906	Publicidade	1 000,00	0,00	827,60	0,00	745,58	0,00	0,00	0,00	745,58	745,58	82,02	0,000	74,558
0401239909	Cemitérios	1,00	0,00	0,00	0,00	0,00	0,00	0,00	0,00	0,00	0,00	0,00	0,000	0,000
0401239999	Outras	8 351,00	270,09	7 970,26	126,77	7 805,26	126,77	126,77	65,00	7 613,49	7 678,49	435,09	0,778	91,169
0402	Multas e outras penalidades	54 826,00	23 355,02	15 127,24	21,00	15 107,17	21,00	21,00	60,52	15 025,65	15 086,17	23 375,09	0,110	27,406
040201	Juros de mora	7 226,00	723,22	6 656,69	0,00	6 630,70	0,00	0,00	54,60	6 576,10	6 630,70	749,21	0,756	91,006
040202	Juros compensatórios	1 100,00	0,00	663,36	0,00	663,36	0,00	0,00	0,00	663,36	663,36	0,00	0,000	60,305
040204	Coimas e penalidades por contra-ordenações	41 500,00	22 622,80	6 055,23	21,00	6 061,15	21,00	21,00	5,92	6 034,23	6 040,15	22 616,88	0,014	14,540
04020401	Coimas e penalidades	40 000,00	22 622,80	5 669,03	21,00	5 674,95	21,00	21,00	5,92	5 648,03	5 653,95	22 616,88	0,015	14,120
04020402	Custas do processo	1 500,00	0,00	386,20	0,00	386,20	0,00	0,00	0,00	386,20	386,20	0,00	0,000	25,747
040299	Multas e penalidades diversas	5 000,00	9,00	1 751,96	0,00	1 751,96	0,00	0,00	0,00	1 751,96	1 751,96	9,00	0,000	35,039
05	Rendimentos da propriedade	713 567,00	222 589,50	514 116,03	638,08	571 437,29	0,00	0,00	58 914,10	512 523,19	571 437,29	164 630,16	8,256	71,826

Demonstração de Execução Orçamental da Receita

Ano: 2025

Município de Pinhel

(designação da autarquia local)

Euros

Rúbrica	Descrição	Previsões corrigidas	Rec. p/ cobrar per. anteriores	Receitas liquidadas	Liquidações anuladas	Receitas cobradas brutas	Reembolsos e Restituições		Receitas cobradas líquidas			Rec. p/ cobrar final do período	Grau exec. orçamental	
							Emitidos	Pagos	Períodos anteriores	Período corrente	Total		Períodos anteriores	Período corrente
Receita corrente														
0502	Juros-Sociedades financeiras	10,00	0,00	1,20	0,00	1,20	0,00	0,00	0,00	1,20	1,20	0,00	0,000	12,000
050201	Bancos e outras instituições financeiras	10,00	0,00	1,20	0,00	1,20	0,00	0,00	0,00	1,20	1,20	0,00	0,000	12,000
0507	Dividend.partic.lucros socied.quase-soc.nãofinanc.	10 000,00	0,00	8 761,82	0,00	8 761,82	0,00	0,00	0,00	8 761,82	8 761,82	0,00	0,000	87,618
050702	Empresas públicas municipais e intermunicipais	10 000,00	0,00	8 761,82	0,00	8 761,82	0,00	0,00	0,00	8 761,82	8 761,82	0,00	0,000	87,618
0509	Participações nos lucros de administ. públicas	5 000,00	0,00	0,00	0,00	0,00	0,00	0,00	0,00	0,00	0,00	0,00	0,000	0,000
050999	Outras	5 000,00	0,00	0,00	0,00	0,00	0,00	0,00	0,00	0,00	0,00	0,00	0,000	0,000
0510	Rendas	698 557,00	222 589,50	505 353,01	638,08	562 674,27	0,00	0,00	58 914,10	503 760,17	562 674,27	164 630,16	8,434	72,114
051001	Terrenos	17 333,00	2 696,63	11 797,38	638,08	11 292,91	0,00	0,00	1 088,37	10 204,54	11 292,91	2 563,02	6,279	58,873
051099	Outros	681 224,00	219 892,87	493 555,63	0,00	551 381,36	0,00	0,00	57 825,73	493 555,63	551 381,36	162 067,14	8,489	72,451
05109901	Renda de Concessão EDP	420 000,00	0,00	448 452,91	0,00	448 452,91	0,00	0,00	0,00	448 452,91	448 452,91	0,00	0,000	106,775
05109902	Renda de Concessão Aguas do Zêzere e Côa	261 223,00	219 892,87	45 102,72	0,00	102 928,45	0,00	0,00	57 825,73	45 102,72	102 928,45	162 067,14	22,137	17,266
05109999	Outros	1,00	0,00	0,00	0,00	0,00	0,00	0,00	0,00	0,00	0,00	0,00	0,000	0,000
06	Transferências correntes	12 620 506,00	392,77	11 709 023,70	0,00	11 709 023,70	0,00	0,00	0,00	11 709 023,70	11 709 023,70	392,77	0,000	92,778
0601	Sociedades e quase-sociedades não financeiras	1,00	0,00	0,00	0,00	0,00	0,00	0,00	0,00	0,00	0,00	0,00	0,000	0,000
060101	Públicas	1,00	0,00	0,00	0,00	0,00	0,00	0,00	0,00	0,00	0,00	0,00	0,000	0,000
06010102	Empresas públicas municipais e intermunicipais	1,00	0,00	0,00	0,00	0,00	0,00	0,00	0,00	0,00	0,00	0,00	0,000	0,000
0603	Administração central	12 605 504,00	392,77	11 697 174,18	0,00	11 697 174,18	0,00	0,00	0,00	11 697 174,18	11 697 174,18	392,77	0,000	92,794
060301	Estado	11 930 042,00	0,00	11 446 586,78	0,00	11 446 586,78	0,00	0,00	0,00	11 446 586,78	11 446 586,78	0,00	0,000	95,948
06030101	Fundo de Equilíbrio Financeiro	7 426 056,00	0,00	7 426 056,00	0,00	7 426 056,00	0,00	0,00	0,00	7 426 056,00	7 426 056,00	0,00	0,000	100,000
06030102	Fundo Social Municipal	175 777,00	0,00	175 777,00	0,00	175 777,00	0,00	0,00	0,00	175 777,00	175 777,00	0,00	0,000	100,000
06030103	Participação variável no IRS	293 824,00	0,00	293 824,00	0,00	293 824,00	0,00	0,00	0,00	293 824,00	293 824,00	0,00	0,000	100,000
06030106	TC-EstadTransferências de competências-Lei 50/2018	1 666 195,00	0,00	1 661 894,00	0,00	1 661 894,00	0,00	0,00	0,00	1 661 894,00	1 661 894,00	0,00	0,000	99,742
0603010601	TC-Est.Tranf. de comp.-Lei50/2018-Educação	1 462 467,00	0,00	1 458 216,00	0,00	1 458 216,00	0,00	0,00	0,00	1 458 216,00	1 458 216,00	0,00	0,000	99,709
0603010602	TC-Est.Tranf. de comp.-Lei50/2018-Ação Social	203 727,00	0,00	203 678,00	0,00	203 678,00	0,00	0,00	0,00	203 678,00	203 678,00	0,00	0,000	99,976
0603010699	TC-Est.Tranf. de comp.-Lei50/2018	1,00	0,00	0,00	0,00	0,00	0,00	0,00	0,00	0,00	0,00	0,00	0,000	0,000
06030107	Participação no IVA - Artº26ºA-Leinº73/2013	39 084,00	0,00	39 084,00	0,00	39 084,00	0,00	0,00	0,00	39 084,00	39 084,00	0,00	0,000	100,000
06030108	Artº 35º, nº 3 da Lei 73/2013	2 307 105,00	0,00	1 849 897,00	0,00	1 849 897,00	0,00	0,00	0,00	1 849 897,00	1 849 897,00	0,00	0,000	80,183
06030199	Outras	22 001,00	0,00	54,78	0,00	54,78	0,00	0,00	0,00	54,78	54,78	0,00	0,000	0,249
0603019901	Transferências correntes -AC-Estado-Artº 35ºL73	1,00	0,00	0,00	0,00	0,00	0,00	0,00	0,00	0,00	0,00	0,00	0,000	0,000
0603019999	Estado - Outras transferências correntes	22 000,00	0,00	54,78	0,00	54,78	0,00	0,00	0,00	54,78	54,78	0,00	0,000	0,249
060306	Estado-Particip.comunit.projectos co-financiados	443 001,00	0,00	99 099,75	0,00	99 099,75	0,00	0,00	0,00	99 099,75	99 099,75	0,00	0,000	22,370
06030601	FEDER	10 001,00	0,00	8 408,93	0,00	8 408,93	0,00	0,00	0,00	8 408,93	8 408,93	0,00	0,000	84,081
06030607	FSE	108 000,00	0,00	26 588,66	0,00	26 588,66	0,00	0,00	0,00	26 588,66	26 588,66	0,00	0,000	24,619
06030608	PRR	225 000,00	0,00	0,00	0,00	0,00	0,00	0,00	0,00	0,00	0,00	0,00	0,000	0,000
06030699	Outros Fundos Comunitários	100 000,00	0,00	64 102,16	0,00	64 102,16	0,00	0,00	0,00	64 102,16	64 102,16	0,00	0,000	64,102
060307	Serviços e fundos autónomos	232 461,00	392,77	151 487,65	0,00	151 487,65	0,00	0,00	0,00	151 487,65	151 487,65	392,77	0,000	65,167

Demonstração de Execução Orçamental da Receita

Ano: 2025

Município de Pinhel

(designação da autarquia local)

Euros

Rúbrica	Descrição	Previsões corrigidas	Rec. p/ cobrar per. anteriores	Receitas liquidadas	Liquidações anuladas	Receitas cobradas brutas	Reembolsos e Restituições		Receitas cobradas líquidas			Rec. p/ cobrar final do período	Grau exec. orçamental	
							Emitidos	Pagos	Períodos anteriores	Período corrente	Total		Períodos anteriores	Período corrente
Receita corrente														
06030799	Outros Serviços e Fundos Autónomos	232 461,00	392,77	151 487,65	0,00	151 487,65	0,00	0,00	0,00	151 487,65	151 487,65	392,77	0,000	65,167
0606	Segurança social	15 001,00	0,00	11 849,52	0,00	11 849,52	0,00	0,00	0,00	11 849,52	11 849,52	0,00	0,000	78,992
060601	Sistemas de solidariedade e segurança social	15 000,00	0,00	11 849,52	0,00	11 849,52	0,00	0,00	0,00	11 849,52	11 849,52	0,00	0,000	78,997
060604	Outras transferências	1,00	0,00	0,00	0,00	0,00	0,00	0,00	0,00	0,00	0,00	0,00	0,000	0,000
07	Venda de bens e serviços correntes	1 871 214,00	211 111,46	1 712 787,01	1 902,70	1 678 220,34	279,98	279,98	95 054,06	1 582 886,30	1 677 940,36	244 055,41	5,080	84,591
0701	Venda de bens	431 872,00	54 703,38	410 085,87	525,66	405 183,99	47,43	47,43	28 807,47	376 329,09	405 136,56	59 127,03	6,670	87,139
070102	Livros e documentação técnica	1 000,00	0,00	698,72	0,00	698,72	0,00	0,00	0,00	698,72	698,72	0,00	0,000	69,872
070103	Publicações e impressos	1,00	0,00	0,00	0,00	0,00	0,00	0,00	0,00	0,00	0,00	0,00	0,000	0,000
070104	Fardamentos e artigos pessoais	1,00	0,00	0,00	0,00	0,00	0,00	0,00	0,00	0,00	0,00	0,00	0,000	0,000
070105	Bens inutilizados	1,00	0,00	0,00	0,00	0,00	0,00	0,00	0,00	0,00	0,00	0,00	0,000	0,000
070106	Produtos agrícolas e pecuários	1,00	0,00	0,00	0,00	0,00	0,00	0,00	0,00	0,00	0,00	0,00	0,000	0,000
070107	Produtos alimentares e bebidas	1,00	0,00	0,00	0,00	0,00	0,00	0,00	0,00	0,00	0,00	0,00	0,000	0,000
070108	Mercadorias	429 842,00	54 549,54	409 238,59	525,66	404 327,25	47,43	47,43	28 798,01	375 481,81	404 279,82	58 982,65	6,700	87,353
07010802	Água	404 842,00	54 069,34	398 577,70	525,66	393 770,76	47,43	47,43	28 367,01	365 356,32	393 723,33	58 398,05	7,007	90,247
07010899	Outras mercadorias	25 000,00	480,20	10 660,89	0,00	10 556,49	0,00	0,00	431,00	10 125,49	10 556,49	584,60	1,724	40,502
070109	Matérias de consumo	1,00	0,00	0,00	0,00	0,00	0,00	0,00	0,00	0,00	0,00	0,00	0,000	0,000
070110	Desperdícios, resíduos e refugos	2,00	0,00	0,00	0,00	0,00	0,00	0,00	0,00	0,00	0,00	0,00	0,000	0,000
07011001	Sucata	1,00	0,00	0,00	0,00	0,00	0,00	0,00	0,00	0,00	0,00	0,00	0,000	0,000
07011099	Desperdícios, resíduos e refugos-outros	1,00	0,00	0,00	0,00	0,00	0,00	0,00	0,00	0,00	0,00	0,00	0,000	0,000
070111	Produtos acabados e intermédios	1 001,00	153,84	136,26	0,00	145,72	0,00	0,00	9,46	136,26	145,72	144,38	0,945	13,612
07011103	Electricidade	1 000,00	153,84	136,26	0,00	145,72	0,00	0,00	9,46	136,26	145,72	144,38	0,946	13,626
07011199	Produtos acabados e intermédios-Outros	1,00	0,00	0,00	0,00	0,00	0,00	0,00	0,00	0,00	0,00	0,00	0,000	0,000
070199	Venda de Bens - Outros	21,00	0,00	12,30	0,00	12,30	0,00	0,00	0,00	12,30	12,30	0,00	0,000	58,571
0702	Serviços	1 246 377,00	118 942,14	1 160 592,08	779,33	1 134 753,32	232,55	232,55	66 246,59	1 068 274,18	1 134 520,77	144 234,12	5,315	85,710
070201	Aluguer de espaços e equipamentos	1,00	0,00	0,00	0,00	0,00	0,00	0,00	0,00	0,00	0,00	0,00	0,000	0,000
07020102	Aluguer de espaços e equipamentos	1,00	0,00	0,00	0,00	0,00	0,00	0,00	0,00	0,00	0,00	0,00	0,000	0,000
070208	Serv.sociais,recreativos,culturais e de desporto	180 007,00	4 565,85	178 097,13	40,00	176 788,49	0,00	0,00	2 060,49	174 728,00	176 788,49	5 834,49	1,145	97,067
07020802	Serviços recreativos	51,00	0,00	32,00	0,00	32,00	0,00	0,00	0,00	32,00	32,00	0,00	0,000	62,745
0702080299	Serviços recreativos - Outros	51,00	0,00	32,00	0,00	32,00	0,00	0,00	0,00	32,00	32,00	0,00	0,000	62,745
07020803	Serviços culturais	83 543,00	1 159,99	82 948,40	0,00	83 018,41	0,00	0,00	571,24	82 447,17	83 018,41	1 089,98	0,684	98,688
0702080399	Serviços Culturais - Outros	83 543,00	1 159,99	82 948,40	0,00	83 018,41	0,00	0,00	571,24	82 447,17	83 018,41	1 089,98	0,684	98,688
07020804	Serviços desportivos	96 413,00	3 405,86	95 116,73	40,00	93 738,08	0,00	0,00	1 489,25	92 248,83	93 738,08	4 744,51	1,545	95,681
070209	Serviços específicos das autarquias	961 129,00	111 038,68	878 079,95	678,33	858 712,73	232,55	232,55	63 606,32	794 873,86	858 480,18	129 960,12	6,618	82,702
07020901	Saneamento	201 711,00	24 403,43	192 255,67	42,95	189 235,86	10,13	10,13	15 011,72	174 214,01	189 225,73	27 390,42	7,442	86,368
07020902	Resíduos sólidos	349 697,00	11 172,16	320 082,21	559,07	313 022,26	218,93	218,93	21 702,03	291 101,30	312 803,33	17 891,97	6,206	83,244
07020903	Transportes colectivos de pessoas e mercadorias	7 001,00	0,00	4 538,50	0,00	4 554,02	0,00	0,00	15,52	4 538,50	4 554,02	-15,52	0,222	64,826

Demonstração de Execução Orçamental da Receita

Ano: 2025

Município de Pinhel

(designação da autarquia local)

Euros

Rúbrica	Descrição	Previsões corrigidas	Rec. p/ cobrar per. anteriores	Receitas liquidadas	Liquidações anuladas	Receitas cobradas brutas	Reembolsos e Restituições		Receitas cobradas líquidas			Rec. p/ cobrar final do período	Grau exec. orçamental	
							Emitidos	Pagos	Períodos anteriores	Período corrente	Total		Períodos anteriores	Período corrente
Receita corrente														
0702090303	Transportes de pessoas e mercadorias	7 000,00	0,00	4 538,50	0,00	4 554,02	0,00	0,00	15,52	4 538,50	4 554,02	-15,52	0,222	64,836
0702090399	Outros	1,00	0,00	0,00	0,00	0,00	0,00	0,00	0,00	0,00	0,00	0,00	0,000	0,000
07020904	Trabalhos por conta de particulares	12 018,00	80,78	10 691,96	0,00	10 666,94	0,00	0,00	0,00	10 666,94	10 666,94	105,80	0,000	88,758
0702090401	Ramais de água e colocação de contadores	10 017,00	16,27	9 279,42	0,00	9 254,40	0,00	0,00	0,00	9 254,40	9 254,40	41,29	0,000	92,387
0702090402	Ramais de Saneamento	1,00	0,00	0,00	0,00	0,00	0,00	0,00	0,00	0,00	0,00	0,00	0,000	0,000
0702090403	Outros trabalhos por conta de particulares	2 000,00	64,51	1 412,54	0,00	1 412,54	0,00	0,00	0,00	1 412,54	1 412,54	64,51	0,000	70,627
07020905	Cemitérios	7 000,00	0,00	6 224,73	0,00	6 224,73	0,00	0,00	0,00	6 224,73	6 224,73	0,00	0,000	88,925
07020906	Mercados e feiras	1,00	0,00	0,00	0,00	0,00	0,00	0,00	0,00	0,00	0,00	0,00	0,000	0,000
07020907	Parques de estacionamento	10 000,00	1 051,65	832,10	0,00	832,10	0,00	0,00	0,00	832,10	832,10	1 051,65	0,000	8,321
07020908	Parques de campismo e caravanismo	16 093,00	6 405,16	12 556,79	0,00	8 065,40	0,00	0,00	608,07	7 457,33	8 065,40	10 896,55	3,778	46,339
07020909	Canídeos e gatídeos	4 000,00	19,22	929,15	0,00	435,70	0,00	0,00	19,22	416,48	435,70	512,67	0,481	10,412
07020999	Serviços específicos das autarquias - Outros	353 608,00	67 906,28	329 968,84	76,31	325 675,72	3,49	3,49	26 249,76	299 422,47	325 672,23	72 126,58	7,423	84,676
070299	Outros	105 240,00	3 337,61	104 415,00	61,00	99 252,10	0,00	0,00	579,78	98 672,32	99 252,10	8 439,51	0,551	93,759
07029901	Serviços prestados - Educação	100 240,00	3 239,06	100 590,72	61,00	95 413,72	0,00	0,00	500,47	94 913,25	95 413,72	8 355,06	0,499	94,686
07029999	Outros	5 000,00	98,55	3 824,28	0,00	3 838,38	0,00	0,00	79,31	3 759,07	3 838,38	84,45	1,586	75,181
0703	Rendas	192 965,00	37 465,94	142 109,06	597,71	138 283,03	0,00	0,00	0,00	138 283,03	138 283,03	40 694,26	0,000	71,662
070301	Habitações	32 637,00	2 137,44	26 812,19	597,71	26 198,91	0,00	0,00	0,00	26 198,91	26 198,91	2 153,01	0,000	80,274
070302	Edifícios	40 257,00	35 257,99	3 796,88	0,00	3 551,69	0,00	0,00	0,00	3 551,69	3 551,69	35 503,18	0,000	8,823
070399	Rendas - Outras	120 071,00	70,51	111 499,99	0,00	108 532,43	0,00	0,00	0,00	108 532,43	108 532,43	3 038,07	0,000	90,390
08	Outras receitas correntes	46 215,00	21 311,42	7 993,60	0,00	17 388,80	0,00	0,00	9 395,20	7 993,60	17 388,80	11 916,22	20,329	17,297
0801	Outras	46 215,00	21 311,42	7 993,60	0,00	17 388,80	0,00	0,00	9 395,20	7 993,60	17 388,80	11 916,22	20,329	17,297
080199	Outras	46 215,00	21 311,42	7 993,60	0,00	17 388,80	0,00	0,00	9 395,20	7 993,60	17 388,80	11 916,22	20,329	17,297
08019901	Indemniz.por deterior,roubo extravio bens patrim.	10 000,00	0,00	500,00	0,00	500,00	0,00	0,00	0,00	500,00	500,00	0,00	0,000	5,000
08019902	Indem.estrag.prov.outrém viat.outr.equip.aut.local	1,00	0,00	0,00	0,00	0,00	0,00	0,00	0,00	0,00	0,00	0,00	0,000	0,000
08019903	IVA reembolsado	1,00	0,00	0,00	0,00	0,00	0,00	0,00	0,00	0,00	0,00	0,00	0,000	0,000
08019904	IVA Inversão da liquidação	1,00	0,00	0,00	0,00	0,00	0,00	0,00	0,00	0,00	0,00	0,00	0,000	0,000
08019999	Diversas	36 212,00	21 311,42	7 493,60	0,00	16 888,80	0,00	0,00	9 395,20	7 493,60	16 888,80	11 916,22	25,945	20,694
Receita de capital														
09	Venda de bens de investimento	8,00	0,00	0,00	0,00	0,00	0,00	0,00	0,00	0,00	0,00	0,00	0,000	0,000
0901	Terrenos	2,00	0,00	0,00	0,00	0,00	0,00	0,00	0,00	0,00	0,00	0,00	0,000	0,000
090101	Sociedades e quase-sociedades não financeiras	1,00	0,00	0,00	0,00	0,00	0,00	0,00	0,00	0,00	0,00	0,00	0,000	0,000
090110	Famílias	1,00	0,00	0,00	0,00	0,00	0,00	0,00	0,00	0,00	0,00	0,00	0,000	0,000
0904	Outros bens de investimento	6,00	0,00	0,00	0,00	0,00	0,00	0,00	0,00	0,00	0,00	0,00	0,000	0,000
090401	Sociedades e quase-sociedades não financeiras	3,00	0,00	0,00	0,00	0,00	0,00	0,00	0,00	0,00	0,00	0,00	0,000	0,000
09040101	Equipamento de transporte	1,00	0,00	0,00	0,00	0,00	0,00	0,00	0,00	0,00	0,00	0,00	0,000	0,000
09040102	Maquinaria e equipamento	1,00	0,00	0,00	0,00	0,00	0,00	0,00	0,00	0,00	0,00	0,00	0,000	0,000

Demonstração de Execução Orçamental da Receita

Ano: 2025

Município de Pinhel

(designação da autarquia local)

Euros

Rúbrica	Descrição	Previsões corrigidas	Rec. p/ cobrar per. anteriores	Receitas liquidadas	Liquidações anuladas	Receitas cobradas brutas	Reembolsos e Restituições		Receitas cobradas líquidas			Rec. p/ cobrar final do período	Grau exec. orçamental		
							Emitidos	Pagos	Períodos anteriores	Período corrente	Total		Períodos anteriores	Período corrente	
Receita de capital															
09040103	Outros	1,00	0,00	0,00	0,00	0,00	0,00	0,00	0,00	0,00	0,00	0,00	0,00	0,000	0,000
090410	Famílias	3,00	0,00	0,00	0,00	0,00	0,00	0,00	0,00	0,00	0,00	0,00	0,00	0,000	0,000
09041001	Equipamento de transporte	1,00	0,00	0,00	0,00	0,00	0,00	0,00	0,00	0,00	0,00	0,00	0,00	0,000	0,000
09041002	Maquinaria e equipamento	1,00	0,00	0,00	0,00	0,00	0,00	0,00	0,00	0,00	0,00	0,00	0,00	0,000	0,000
09041003	Outros	1,00	0,00	0,00	0,00	0,00	0,00	0,00	0,00	0,00	0,00	0,00	0,00	0,000	0,000
10	Transferências de capital	10 459 571,99	0,00	2 835 301,78	0,00	2 835 301,78	0,00	0,00	0,00	2 835 301,78	2 835 301,78	0,00	0,000	27,107	
1003	Administração central	10 459 571,99	0,00	2 835 301,78	0,00	2 835 301,78	0,00	0,00	0,00	2 835 301,78	2 835 301,78	0,00	0,000	27,107	
100301	Estado	3 300 914,00	0,00	2 675 015,00	0,00	2 675 015,00	0,00	0,00	0,00	2 675 015,00	2 675 015,00	0,00	0,000	81,039	
10030101	Fundo de Equilíbrio Financeiro	825 117,00	0,00	825 117,00	0,00	825 117,00	0,00	0,00	0,00	825 117,00	825 117,00	0,00	0,000	100,000	
10030105	Transferências de Capital -AC-Estado-Artº 35ºL73	2 475 795,00	0,00	1 849 898,00	0,00	1 849 898,00	0,00	0,00	0,00	1 849 898,00	1 849 898,00	0,00	0,000	74,719	
10030106	TCap-EstTransferências de competências-Lei 50/2018	1,00	0,00	0,00	0,00	0,00	0,00	0,00	0,00	0,00	0,00	0,00	0,000	0,000	
1003010601	TCap-Est.Tranf. de comp.-Lei50/2018-Educação	1,00	0,00	0,00	0,00	0,00	0,00	0,00	0,00	0,00	0,00	0,00	0,000	0,000	
10030199	Outras	1,00	0,00	0,00	0,00	0,00	0,00	0,00	0,00	0,00	0,00	0,00	0,000	0,000	
100307	Estado-Particip.comunitária project.co-financiados	5 796 763,37	0,00	160 286,78	0,00	160 286,78	0,00	0,00	0,00	160 286,78	160 286,78	0,00	0,000	2,765	
10030701	FEDER	2 636 637,00	0,00	130 775,24	0,00	130 775,24	0,00	0,00	0,00	130 775,24	130 775,24	0,00	0,000	4,960	
10030703	PDR/FEADER	100 000,00	0,00	0,00	0,00	0,00	0,00	0,00	0,00	0,00	0,00	0,00	0,000	0,000	
10030711	PRR	2 690 890,00	0,00	0,00	0,00	0,00	0,00	0,00	0,00	0,00	0,00	0,00	0,000	0,000	
10030799	Outros Fundos Comunitários	369 236,37	0,00	29 511,54	0,00	29 511,54	0,00	0,00	0,00	29 511,54	29 511,54	0,00	0,000	7,993	
100308	Serviços e fundos autónomos	1 361 894,62	0,00	0,00	0,00	0,00	0,00	0,00	0,00	0,00	0,00	0,00	0,000	0,000	
10030802	IHRU	1 275 949,62	0,00	0,00	0,00	0,00	0,00	0,00	0,00	0,00	0,00	0,00	0,000	0,000	
10030899	Serviços e fundos autónomos- outros	85 945,00	0,00	0,00	0,00	0,00	0,00	0,00	0,00	0,00	0,00	0,00	0,000	0,000	
12	Passivos financeiros	1 000 001,00	0,00	1 000 000,00	0,00	1 000 000,00	0,00	0,00	0,00	1 000 000,00	1 000 000,00	0,00	0,000	100,000	
1205	Empréstimos a curto prazo	1 000 000,00	0,00	1 000 000,00	0,00	1 000 000,00	0,00	0,00	0,00	1 000 000,00	1 000 000,00	0,00	0,000	100,000	
120502	Sociedades financeiras	1 000 000,00	0,00	1 000 000,00	0,00	1 000 000,00	0,00	0,00	0,00	1 000 000,00	1 000 000,00	0,00	0,000	100,000	
1206	Empréstimos a médio e longo prazos	1,00	0,00	0,00	0,00	0,00	0,00	0,00	0,00	0,00	0,00	0,00	0,000	0,000	
120602	Sociedades financeiras	1,00	0,00	0,00	0,00	0,00	0,00	0,00	0,00	0,00	0,00	0,00	0,000	0,000	
13	Outras receitas de capital	2,00	0,00	0,00	0,00	0,00	0,00	0,00	0,00	0,00	0,00	0,00	0,000	0,000	
1301	Outras	2,00	0,00	0,00	0,00	0,00	0,00	0,00	0,00	0,00	0,00	0,00	0,000	0,000	
130101	Indemnizações	1,00	0,00	0,00	0,00	0,00	0,00	0,00	0,00	0,00	0,00	0,00	0,000	0,000	
130199	Outras	1,00	0,00	0,00	0,00	0,00	0,00	0,00	0,00	0,00	0,00	0,00	0,000	0,000	
Outras receitas															
15	Reposições não abatidas nos pagamentos	1 501,00	0,00	925,98	0,00	925,98	0,00	0,00	0,00	925,98	925,98	0,00	0,000	61,691	
1501	Reposições não abatidas nos pagamentos	1 501,00	0,00	925,98	0,00	925,98	0,00	0,00	0,00	925,98	925,98	0,00	0,000	61,691	
150101	Reposições não abatidas nos pagamentos	1 501,00	0,00	925,98	0,00	925,98	0,00	0,00	0,00	925,98	925,98	0,00	0,000	61,691	
16	Saldo da gerência anterior	744 508,18	0,00	744 508,18	0,00	744 508,18	0,00	0,00	0,00	744 508,18	744 508,18	0,00	0,000	100,000	
1601	Saldo orçamental	744 508,18	0,00	744 508,18	0,00	744 508,18	0,00	0,00	0,00	744 508,18	744 508,18	0,00	0,000	100,000	

Demonstração de Execução Orçamental da Receita

Ano: 2025

Município de Pinhel

(designação da autarquia local)

Euros

Rúbrica	Descrição	Previsões corrigidas	Rec. p/ cobrar per. anteriores	Receitas liquidadas	Liquidações anuladas	Receitas cobradas brutas	Reembolsos e Restituições		Receitas cobradas líquidas			Rec. p/ cobrar final do período	Grau exec. orçamental	
							Emitidos	Pagos	Períodos anteriores	Período corrente	Total		Períodos anteriores	Período corrente
Outras receitas														
160101	Na posse do serviço	173 910,17	0,00	173 910,17	0,00	173 910,17	0,00	0,00	0,00	173 910,17	173 910,17	0,00	0,000	100,000
160103	Na posse do serviço-Consignado	570 598,01	0,00	570 598,01	0,00	570 598,01	0,00	0,00	0,00	570 598,01	570 598,01	0,00	0,000	100,000
Total Receitas Correntes		17 225 661,00	490 838,55	15 813 079,72	13 221,16	15 830 394,48	2 532,80	2 532,80	182 092,87	15 645 768,81	15 827 861,68	462 835,43	1,057	90,828
Total Receitas de Capital		11 459 582,99	0,00	3 835 301,78	0,00	3 835 301,78	0,00	0,00	0,00	3 835 301,78	3 835 301,78	0,00	0,000	33,468
Total Outras Receitas		746 009,18	0,00	745 434,16	0,00	745 434,16	0,00	0,00	0,00	745 434,16	745 434,16	0,00	0,000	99,923
Total		29 431 253,17	490 838,55	20 393 815,66	13 221,16	20 411 130,42	2 532,80	2 532,80	182 092,87	20 226 504,75	20 408 597,62	462 835,43	0,619	68,725

ÓRGÃO EXECUTIVO

Em de de

.....

ÓRGÃO DELIBERATIVO

Em de de

.....

Demonstração de execução orçamental da despesa

Demonstração de Execução Orçamental da Despesa

Ano: 2025

Município de Pinhel

(designação da autarquia local)

Euros

Código	Classif. Económica Despesa Designação	Despesas por pagar period. anteriores	Dotações corrigidas	Cativos/descativos	Compromissos	Obrigações	Despesas pagas líquidas de reposições			Compromissos a transitar	Obrigações por pagar	Grau de execução orçamental	
							Períodos anteriores	Período corrente	Total			Períodos anteriores	Período corrente
Despesa corrente													
01	Despesas com o pessoal	141 168,25	6 245 183,17	0,00	6 198 048,20	6 120 034,91	141 168,25	5 827 782,44	5 968 950,69	78 013,29	151 084,22	2,260	93,316
0101	Remunerações certas e permanentes	69 445,76	4 955 732,17	0,00	4 934 133,50	4 863 916,68	69 445,76	4 718 391,81	4 787 837,57	70 216,82	76 079,11	1,401	95,211
010101	Titulares órgãos soberania e memb. órgãos autárq.	3 151,01	107 300,00	0,00	107 240,57	107 240,57	3 151,01	100 700,87	103 851,88	0,00	3 388,69	2,937	93,850
010104	Pessoal quadros-Regime contrato individ. trabalho	58 807,65	3 468 113,17	0,00	3 461 761,40	3 430 831,83	58 807,65	3 306 611,88	3 365 419,53	30 929,57	65 412,30	1,696	95,343
01010401	Pessoal em funções	58 425,52	3 320 576,00	0,00	3 314 229,08	3 289 798,89	58 425,52	3 169 450,43	3 227 875,95	24 430,19	61 922,94	1,759	95,449
01010402	Alterações obrigatórias de posicionamento remunera	382,13	105 702,00	0,00	105 699,32	104 214,32	382,13	101 421,83	101 803,96	1 485,00	2 410,36	0,362	95,951
01010404	Recrutamento de Pessoal para novos postos de trab	0,00	41 835,17	0,00	41 833,00	36 818,62	0,00	35 739,62	35 739,62	5 014,38	1 079,00	0,000	85,430
010106	Pessoal contratado a termo	2 518,30	105 883,00	0,00	100 181,80	100 181,75	2 518,30	95 507,11	98 025,41	0,05	2 156,34	2,378	90,201
01010601	Pessoal contratado a termo - Pessoal em funções	447,88	23 681,00	0,00	23 483,51	23 483,51	447,88	23 035,63	23 483,51	0,00	0,00	1,891	97,275
01010604	Recrutamento de Pessoal para novos postos de trab	2 070,42	82 202,00	0,00	76 698,29	76 698,24	2 070,42	72 471,48	74 541,90	0,05	2 156,34	2,519	88,163
010107	Pessoal em regime de tarefa ou avença	0,00	129 570,00	0,00	127 256,25	120 812,98	0,00	120 546,98	120 546,98	6 443,27	266,00	0,000	93,036
010108	Pessoal aguardando aposentação	236,68	6 081,00	0,00	6 080,69	6 080,41	236,68	5 664,01	5 900,69	0,28	179,72	3,892	93,143
010109	Pessoal em qualquer outra situação	1 484,99	56 000,00	0,00	55 984,99	54 586,79	1 484,99	51 625,45	53 110,44	1 398,20	1 476,35	2,652	92,188
01010901	Pessoal apoio Gabinete da Presidência	1 484,99	56 000,00	0,00	55 984,99	54 586,79	1 484,99	51 625,45	53 110,44	1 398,20	1 476,35	2,652	92,188
010111	Representação	1 019,29	38 720,00	0,00	38 717,09	38 717,09	1 019,29	36 641,19	37 660,48	0,00	1 056,61	2,632	94,631
010113	Subsidio de refeição	0,00	306 150,00	0,00	304 164,00	299 676,00	0,00	299 676,00	299 676,00	4 488,00	0,00	0,000	97,885
01011301	Sub.de refeição - Pessoal do mapa	0,00	293 150,00	0,00	291 164,00	287 664,00	0,00	287 664,00	287 664,00	3 500,00	0,00	0,000	98,129
01011302	Sub.de refeição Pessoal em qualquer outra situação	0,00	13 000,00	0,00	13 000,00	12 012,00	0,00	12 012,00	12 012,00	988,00	0,00	0,000	92,400
010114	Subsidio de férias e de Natal	795,14	667 900,00	0,00	662 761,01	644 938,73	795,14	643 391,00	644 186,14	17 822,28	752,59	0,119	96,330
01011401	Sub. de férias e de Natal - Pessoal do mapa	795,14	624 900,00	0,00	619 761,01	609 897,88	795,14	608 350,15	609 145,29	9 863,13	752,59	0,127	97,352
01011402	Sub.de férias e de Nat Pessoal em qualq.outra sit.	0,00	43 000,00	0,00	43 000,00	35 040,85	0,00	35 040,85	35 040,85	7 959,15	0,00	0,000	81,490
010115	Remunerações por doença e maternidade/paternidade	1 432,70	70 015,00	0,00	69 985,70	60 850,53	1 432,70	58 027,32	59 460,02	9 135,17	1 390,51	2,046	82,878
0102	Abonos variáveis ou eventuais	1 140,97	120 810,00	0,00	114 579,14	109 134,03	1 140,97	106 724,47	107 865,44	5 445,11	1 268,59	0,944	88,341
010202	Horas extraordinárias	994,75	63 901,00	0,00	63 894,75	60 292,94	994,75	58 524,15	59 518,90	3 601,81	774,04	1,557	91,586
010204	Ajudas de custo	0,00	17 358,00	0,00	13 156,13	13 147,10	0,00	13 147,10	13 147,10	9,03	0,00	0,000	75,741
010205	Abono para falhas	44,10	7 279,00	0,00	7 263,20	6 486,87	44,10	6 362,97	6 407,07	776,33	79,80	0,606	87,415
010212	Indemnizações por cessação de funções	0,00	5 972,00	0,00	5 971,61	5 968,67	0,00	5 634,57	5 634,57	2,94	334,10	0,000	94,350
010213	Outros suplementos e prémios	102,12	26 300,00	0,00	24 293,45	23 238,45	102,12	23 055,68	23 157,80	1 055,00	80,65	0,388	87,664
01021302	Outros suplementos e prémios	102,12	9 100,00	0,00	9 099,90	8 044,90	102,12	7 862,13	7 964,25	1 055,00	80,65	1,122	86,397
01021303	Senhas de Presença	0,00	17 200,00	0,00	15 193,55	15 193,55	0,00	15 193,55	15 193,55	0,00	0,00	0,000	88,335
0103	Segurança social	70 581,52	1 168 641,00	0,00	1 149 335,56	1 146 984,20	70 581,52	1 002 666,16	1 073 247,68	2 351,36	73 736,52	6,040	85,798
010301	Encargos com a saúde	0,00	5 000,00	0,00	4 919,43	2 595,72	0,00	2 595,72	2 595,72	2 323,71	0,00	0,000	51,914
010302	Outros encargos com a saúde	0,00	1,00	0,00	0,00	0,00	0,00	0,00	0,00	0,00	0,00	0,000	0,000
010303	Subsidio familiar a criança e jovens	0,00	4 300,00	0,00	4 245,00	4 219,32	0,00	4 219,32	4 219,32	25,68	0,00	0,000	98,124
010304	Outras prestações familiares	0,00	1 533,00	0,00	0,22	0,00	0,00	0,00	0,00	0,22	0,00	0,000	0,000
010305	Contribuições para a segurança social	70 581,52	1 113 301,00	0,00	1 096 671,74	1 096 671,74	70 581,52	952 353,70	1 022 935,22	0,00	73 736,52	6,340	85,543

Demonstração de Execução Orçamental da Despesa

Ano: 2025

Município de Pinhel

(designação da autarquia local)

Euros

Código	Classif. Económica Despesa Designação	Despesas por pagar period. anteriores	Dotações corrigidas	Cativos/descativos	Compromissos	Obrigações	Despesas pagas líquidas de reposições			Compromissos a transitar	Obrigações por pagar	Grau de execução orçamental	
							Períodos anteriores	Período corrente	Total			Períodos anteriores	Período corrente
Despesa corrente													
01030501	Assistência na doença dos funcionários públicos	0,00	1,00	0,00	0,00	0,00	0,00	0,00	0,00	0,00	0,00	0,000	0,000
01030502	Segurança social dos funcionários públicos	65 176,97	1 027 900,00	0,00	1 011 622,83	1 011 622,83	65 176,97	878 438,43	943 615,40	0,00	68 007,43	6,341	85,460
0103050201	Caixa Geral de Aposentações	29 307,72	460 900,00	0,00	455 903,79	455 903,79	29 307,72	397 869,60	427 177,32	0,00	28 726,47	6,359	86,324
0103050202	Seg.Soc-Regime Geral FP	35 869,25	567 000,00	0,00	555 719,04	555 719,04	35 869,25	480 568,83	516 438,08	0,00	39 280,96	6,326	84,756
01030503	Segurança social-Regime geral	5 404,55	85 400,00	0,00	85 048,91	85 048,91	5 404,55	73 915,27	79 319,82	0,00	5 729,09	6,329	86,552
010308	Outras pensões	0,00	1,00	0,00	1,00	0,00	0,00	0,00	0,00	1,00	0,00	0,000	0,000
010309	Seguros	0,00	44 505,00	0,00	43 498,17	43 497,42	0,00	43 497,42	43 497,42	0,75	0,00	0,000	97,736
01030901	Seguros acidentes trabalho doenças profissionais	0,00	44 505,00	0,00	43 498,17	43 497,42	0,00	43 497,42	43 497,42	0,75	0,00	0,000	97,736
02	Aquisição de bens e serviços	559 817,99	9 166 807,00	0,00	8 931 235,91	7 822 214,41	426 456,55	6 716 719,32	7 143 175,87	1 109 021,50	679 038,54	4,652	73,272
0201	Aquisição de bens	130 613,94	1 746 848,00	0,00	1 687 552,93	1 488 388,61	130 613,94	1 271 776,96	1 402 390,90	199 164,32	85 997,71	7,477	72,804
020101	Matérias-primas e subsidiárias	14 993,38	80 110,00	0,00	78 203,05	61 436,28	14 993,38	43 075,41	58 068,79	16 766,77	3 367,49	18,716	53,770
020102	Combustíveis e lubrificantes	14 133,02	354 809,00	0,00	348 867,37	227 804,08	14 133,02	207 991,67	222 124,69	121 063,29	5 679,39	3,983	58,621
02010201	Gasolina	0,00	7 000,00	0,00	6 000,01	4 477,93	0,00	4 284,46	4 284,46	1 522,08	193,47	0,000	61,207
02010202	Gasóleo	13 330,04	206 031,00	0,00	202 731,07	103 173,52	13 330,04	84 133,44	97 463,48	99 557,55	5 710,04	6,470	40,835
02010299	Outros	802,98	141 778,00	0,00	140 136,29	120 152,63	802,98	119 573,77	120 376,75	19 983,66	-224,12	0,566	84,339
020103	Munições, explosivos e artificios	0,00	1,00	0,00	0,00	0,00	0,00	0,00	0,00	0,00	0,00	0,000	0,000
020104	Limpeza e higiene	10 054,24	34 726,00	0,00	34 049,37	31 057,37	10 054,24	16 713,26	26 767,50	2 992,00	4 289,87	28,953	48,129
020106	Alimentação-Géneros para confeccionar	6 120,60	182 012,00	0,00	178 516,27	163 077,28	6 120,60	147 254,40	153 375,00	15 438,99	9 702,28	3,363	80,904
020107	Vestuário e artigos pessoais	1 460,63	47 170,00	0,00	46 718,39	46 718,39	1 460,63	45 257,76	46 718,39	0,00	0,00	3,097	95,946
020108	Material de escritório	1 853,79	20 416,00	0,00	19 002,53	16 384,63	1 853,79	13 451,15	15 304,94	2 617,90	1 079,69	9,080	65,885
020109	Produtos químicos e farmacêuticos	1 782,27	4 769,00	0,00	4 480,31	4 190,80	1 782,27	2 304,65	4 086,92	289,51	103,88	37,372	48,326
020112	Material de transporte-Peças	3 857,75	23 500,00	0,00	22 697,00	20 345,17	3 857,75	14 061,53	17 919,28	2 351,83	2 425,89	16,416	59,836
020114	Outro material-Peças	9 531,97	85 812,00	0,00	79 004,60	57 189,21	9 531,97	47 657,24	57 189,21	21 815,39	0,00	11,108	55,537
020115	Prémios, condecorações e ofertas	17 389,72	124 896,00	0,00	101 706,92	97 935,70	17 389,72	71 697,51	89 087,23	3 771,22	8 848,47	13,923	57,406
020116	Mercadorias para venda	43 450,77	715 537,00	0,00	714 467,61	709 494,59	43 450,77	616 109,95	659 560,72	4 973,02	49 933,87	6,072	86,105
02011601	Água	37 952,01	651 295,00	0,00	651 294,09	651 288,77	37 952,01	570 241,21	608 193,22	5,32	43 095,55	5,827	87,555
02011603	Outras	5 498,76	64 242,00	0,00	63 173,52	58 205,82	5 498,76	45 868,74	51 367,50	4 967,70	6 838,32	8,559	71,400
020117	Ferramentas e utensílios	0,00	6 600,00	0,00	5 905,53	3 442,67	0,00	3 027,50	3 027,50	2 462,86	415,17	0,000	45,871
020118	Livros e documentação técnica	0,00	315,00	0,00	302,13	302,13	0,00	302,13	302,13	0,00	0,00	0,000	95,914
020119	Artigos honoríficos e de decoração	0,00	1 500,00	0,00	1 414,50	1 414,50	0,00	1 414,50	1 414,50	0,00	0,00	0,000	94,300
020120	Material de educação, cultura e recreio	537,14	1 301,00	0,00	1 241,93	1 241,93	537,14	704,79	1 241,93	0,00	0,00	41,287	54,173
020121	Outros bens	5 448,66	63 374,00	0,00	50 975,42	46 353,88	5 448,66	40 753,51	46 202,17	4 621,54	151,71	8,598	64,306
0202	Aquisição de serviços	429 204,05	7 419 959,00	0,00	7 243 682,98	6 333 825,80	295 842,61	5 444 942,36	5 740 784,97	909 857,18	593 040,83	3,987	73,382
020201	Encargos das instalações	23 401,60	503 000,00	0,00	462 590,83	421 055,87	1 361,98	394 778,01	396 139,99	41 534,96	24 915,88	0,271	78,485
020202	Limpeza e higiene	157 352,05	1 182 876,00	0,00	1 181 089,01	950 141,05	51 446,76	737 589,45	789 036,21	230 947,96	161 104,84	4,349	62,356
02020201	Limpeza e recolha de R.S.U.	132 222,97	639 106,00	0,00	637 348,04	600 485,47	26 317,68	436 716,90	463 034,58	36 862,57	137 450,89	4,118	68,332

Demonstração de Execução Orçamental da Despesa

Ano: 2025

Município de Pinhel

(designação da autarquia local)

Euros

Código	Classif. Económica Despesa Designação	Despesas por pagar period. anteriores	Dotações corrigidas	Cativos/descativos	Compromissos	Obrigações	Despesas pagas líquidas de reposições			Compromissos a transitar	Obrigações por pagar	Grau de execução orçamental	
							Períodos anteriores	Período corrente	Total			Períodos anteriores	Período corrente
Despesa corrente													
02020202	Tratamento de R.S.U.	25 129,08	343 700,00	0,00	343 699,57	343 603,74	25 129,08	294 820,71	319 949,79	95,83	23 653,95	7,311	85,779
02020203	Outros serviços de limpeza	0,00	200 070,00	0,00	200 041,40	6 051,84	0,00	6 051,84	6 051,84	193 989,56	0,00	0,000	3,025
020203	Conservação de bens	10 442,70	53 048,00	0,00	51 679,97	49 102,21	10 442,70	35 580,99	46 023,69	2 577,76	3 078,52	19,685	67,073
020206	Locação de material de transporte	0,00	10 900,00	0,00	10 005,41	10 002,00	0,00	10 002,00	10 002,00	3,41	0,00	0,000	91,761
020209	Comunicações	458,93	139 301,00	0,00	132 193,07	130 099,43	458,93	121 612,58	122 071,51	2 093,64	8 027,92	0,329	87,302
020210	Transportes	47 471,83	538 087,00	0,00	536 816,66	489 154,40	47 471,83	350 597,94	398 069,77	47 662,26	91 084,63	8,822	65,156
02021002	Transportes escolares	45 938,83	519 050,00	0,00	518 845,57	472 692,29	45 938,83	335 986,83	381 925,66	46 153,28	90 766,63	8,851	64,731
02021003	Outros Transportes	1 533,00	19 037,00	0,00	17 971,09	16 462,11	1 533,00	14 611,11	16 144,11	1 508,98	318,00	8,053	76,751
020211	Representação dos serviços	73,00	27 000,00	0,00	26 496,74	26 496,59	73,00	23 799,79	23 872,79	0,15	2 623,80	0,270	88,147
020212	Seguros	0,00	49 779,00	0,00	44 374,24	43 774,51	0,00	43 774,51	43 774,51	599,73	0,00	0,000	87,938
020213	Deslocações e estadas	2 446,00	153 232,00	0,00	109 197,90	107 013,68	2 446,00	99 212,08	101 658,08	2 184,22	5 355,60	1,596	64,746
020214	Estudos, pareceres, projectos e consultadoria	0,00	157 137,00	0,00	155 324,56	31 404,44	0,00	30 106,62	30 106,62	123 920,12	1 297,82	0,000	19,159
020215	Formação	902,25	12 945,00	0,00	11 627,46	11 238,60	902,25	7 907,66	8 809,91	388,86	2 428,69	6,970	61,087
020216	Seminários, exposições e similares	65 589,75	1 677 450,00	0,00	1 676 529,23	1 675 167,23	65 589,75	1 448 739,48	1 514 329,23	1 362,00	160 838,00	3,910	86,366
020217	Publicidade	7 080,35	79 063,00	0,00	70 576,71	67 766,09	7 080,35	58 992,64	66 072,99	2 810,62	1 693,10	8,955	74,615
020218	Vigilância e segurança	823,61	34 588,00	0,00	33 506,48	33 498,49	823,61	25 929,56	26 753,17	7,99	6 745,32	2,381	74,967
020219	Assistência técnica	8 723,85	109 565,00	0,00	106 348,72	69 650,30	8 723,85	48 899,33	57 623,18	36 698,42	12 027,12	7,962	44,630
020220	Outros trabalhos especializados	83 004,94	1 237 052,00	0,00	1 201 616,03	853 938,24	83 004,94	709 765,60	792 770,54	347 677,79	61 167,70	6,710	57,376
020224	Encargos de cobrança de receitas	0,00	37 504,00	0,00	37 503,85	35 905,74	0,00	35 905,74	35 905,74	1 598,11	0,00	0,000	95,738
020225	Outros serviços	21 433,19	1 417 432,00	0,00	1 396 206,11	1 328 416,93	16 016,66	1 261 748,38	1 277 765,04	67 789,18	50 651,89	1,130	89,017
03	Juros e outros encargos	0,00	230 854,00	0,00	198 011,73	197 609,58	0,00	197 601,42	197 601,42	402,15	8,16	0,000	85,596
0301	Juros da dívida pública	0,00	205 300,00	0,00	179 626,99	179 224,99	0,00	179 224,99	179 224,99	402,00	0,00	0,000	87,299
030103	Socied.financ.-Bancos e outras instit. financeiras	0,00	205 300,00	0,00	179 626,99	179 224,99	0,00	179 224,99	179 224,99	402,00	0,00	0,000	87,299
03010301	Empréstimos de curto prazo	0,00	13 000,00	0,00	12 153,00	12 153,00	0,00	12 153,00	12 153,00	0,00	0,00	0,000	93,485
03010302	Empréstimos de médio e longo prazos	0,00	192 300,00	0,00	167 473,99	167 071,99	0,00	167 071,99	167 071,99	402,00	0,00	0,000	86,881
0302	Outros encargos correntes da dívida pública	0,00	1,00	0,00	0,00	0,00	0,00	0,00	0,00	0,00	0,00	0,000	0,000
030201	Despesas diversas	0,00	1,00	0,00	0,00	0,00	0,00	0,00	0,00	0,00	0,00	0,000	0,000
0303	Juros de locação financeira	0,00	552,00	0,00	133,74	133,59	0,00	125,43	125,43	0,15	8,16	0,000	22,723
030305	Material de transporte	0,00	302,00	0,00	133,74	133,59	0,00	125,43	125,43	0,15	8,16	0,000	41,533
030307	Maquinaria e equipamento	0,00	250,00	0,00	0,00	0,00	0,00	0,00	0,00	0,00	0,00	0,000	0,000
0305	Outros juros	0,00	25 001,00	0,00	18 251,00	18 251,00	0,00	18 251,00	18 251,00	0,00	0,00	0,000	73,001
030502	Outros	0,00	25 001,00	0,00	18 251,00	18 251,00	0,00	18 251,00	18 251,00	0,00	0,00	0,000	73,001
03050202	Juros de mora	0,00	25 001,00	0,00	18 251,00	18 251,00	0,00	18 251,00	18 251,00	0,00	0,00	0,000	73,001
04	Transferências correntes	1 500,00	416 796,00	0,00	373 488,00	335 393,26	1 500,00	321 413,11	322 913,11	38 094,74	12 480,15	0,360	77,115
0401	Sociedades e quase sociedades não financeiras	0,00	3 700,00	0,00	2 460,00	1 845,00	0,00	0,00	0,00	615,00	1 845,00	0,000	0,000
040102	Privadas	0,00	3 700,00	0,00	2 460,00	1 845,00	0,00	0,00	0,00	615,00	1 845,00	0,000	0,000

Demonstração de Execução Orçamental da Despesa

Ano: 2025

Município de Pinhel

(designação da autarquia local)

Euros

Código	Classif. Económica Despesa Designação	Despesas por pagar period. anteriores	Dotações corrigidas	Cativos/descativos	Compromissos	Obrigações	Despesas pagas líquidas de reposições			Compromissos a transitar	Obrigações por pagar	Grau de execução orçamental	
							Períodos anteriores	Período corrente	Total			Períodos anteriores	Período corrente
Despesa corrente													
0403	Administração central	0,00	10 000,00	0,00	10 000,00	10 000,00	0,00	10 000,00	10 000,00	0,00	0,00	0,000	100,000
040301	Estado	0,00	10 000,00	0,00	10 000,00	10 000,00	0,00	10 000,00	10 000,00	0,00	0,00	0,000	100,000
0405	Administração local	1 500,00	90 072,00	0,00	79 947,68	62 403,82	1 500,00	51 416,84	52 916,84	17 543,86	9 486,98	1,665	57,084
040501	Continente	1 500,00	90 072,00	0,00	79 947,68	62 403,82	1 500,00	51 416,84	52 916,84	17 543,86	9 486,98	1,665	57,084
04050103	Serviços autónomos da administração local	0,00	18 072,00	0,00	18 071,06	12 275,20	0,00	11 070,47	11 070,47	5 795,86	1 204,73	0,000	61,258
04050104	Associações de municípios	1 500,00	72 000,00	0,00	61 876,62	50 128,62	1 500,00	40 346,37	41 846,37	11 748,00	8 282,25	2,083	56,037
0406	Segurança social	0,00	43 751,00	0,00	28 623,19	21 986,29	0,00	21 986,29	21 986,29	6 636,90	0,00	0,000	50,253
040601	Sistemas de solidariedade e segurança social	0,00	11 451,00	0,00	7 295,44	6 262,24	0,00	6 262,24	6 262,24	1 033,20	0,00	0,000	54,687
040602	Outras transferências	0,00	32 300,00	0,00	21 327,75	15 724,05	0,00	15 724,05	15 724,05	5 603,70	0,00	0,000	48,681
04060202	Outras	0,00	32 300,00	0,00	21 327,75	15 724,05	0,00	15 724,05	15 724,05	5 603,70	0,00	0,000	48,681
0407	Instituições sem fins lucrativos	0,00	178 153,00	0,00	170 508,28	160 359,27	0,00	160 359,27	160 359,27	10 149,01	0,00	0,000	90,012
040701	Instituições sem fins lucrativos	0,00	178 153,00	0,00	170 508,28	160 359,27	0,00	160 359,27	160 359,27	10 149,01	0,00	0,000	90,012
0408	Famílias	0,00	91 120,00	0,00	81 948,85	78 798,88	0,00	77 650,71	77 650,71	3 149,97	1 148,17	0,000	85,218
040802	Outras	0,00	91 120,00	0,00	81 948,85	78 798,88	0,00	77 650,71	77 650,71	3 149,97	1 148,17	0,000	85,218
04080201	Programas Ocupacionais	0,00	46 000,00	0,00	41 000,00	39 605,03	0,00	39 605,03	39 605,03	1 394,97	0,00	0,000	86,098
04080202	Outras	0,00	45 120,00	0,00	40 948,85	39 193,85	0,00	38 045,68	38 045,68	1 755,00	1 148,17	0,000	84,321
06	Outras despesas correntes	0,00	64 779,00	0,00	48 431,02	44 799,37	0,00	43 981,30	43 981,30	3 631,65	818,07	0,000	67,894
0602	Diversas	0,00	64 779,00	0,00	48 431,02	44 799,37	0,00	43 981,30	43 981,30	3 631,65	818,07	0,000	67,894
060201	Impostos e taxas	0,00	12 701,00	0,00	10 953,01	10 953,01	0,00	10 953,01	10 953,01	0,00	0,00	0,000	86,237
06020101	Impostos e taxas pagos pela Autarquia	0,00	12 701,00	0,00	10 953,01	10 953,01	0,00	10 953,01	10 953,01	0,00	0,00	0,000	86,237
0602010101	Taxa de Gestão de Resíduos - TGR	0,00	1,00	0,00	0,00	0,00	0,00	0,00	0,00	0,00	0,00	0,000	0,000
0602010199	Outros Impostos e Taxas	0,00	12 700,00	0,00	10 953,01	10 953,01	0,00	10 953,01	10 953,01	0,00	0,00	0,000	86,244
060203	Outras	0,00	52 078,00	0,00	37 478,01	33 846,36	0,00	33 028,29	33 028,29	3 631,65	818,07	0,000	63,421
06020301	Outras restituições	0,00	1,00	0,00	0,00	0,00	0,00	0,00	0,00	0,00	0,00	0,000	0,000
06020302	IVA pago	0,00	1,00	0,00	0,00	0,00	0,00	0,00	0,00	0,00	0,00	0,000	0,000
06020304	Serviços bancários	0,00	15 500,00	0,00	14 444,82	13 097,90	0,00	13 090,40	13 090,40	1 346,92	7,50	0,000	84,454
06020305	Outras	0,00	36 576,00	0,00	23 033,19	20 748,46	0,00	19 937,89	19 937,89	2 284,73	810,57	0,000	54,511
0602030502	Indemnizações	0,00	600,00	0,00	345,03	345,03	0,00	345,03	345,03	0,00	0,00	0,000	57,505
0602030503	Quotas - Associações de Municípios	0,00	1 175,00	0,00	1 175,00	1 175,00	0,00	1 175,00	1 175,00	0,00	0,00	0,000	100,000
0602030599	Outras despesas correntes	0,00	34 801,00	0,00	21 513,16	19 228,43	0,00	18 417,86	18 417,86	2 284,73	810,57	0,000	52,923
Despesa de capital													
07	Aquisição de bens de capital	515 067,23	10 249 614,00	0,00	9 324 264,81	4 357 147,78	515 067,23	3 545 742,16	4 060 809,39	4 967 117,03	296 338,39	5,025	34,594
0701	Investimentos	515 067,23	10 216 362,00	0,00	9 291 591,32	4 324 617,49	515 067,23	3 515 925,70	4 030 992,93	4 966 973,83	293 624,56	5,042	34,415
070101	Terrenos	0,00	312 291,00	0,00	311 789,40	106 190,00	0,00	106 190,00	106 190,00	205 599,40	0,00	0,000	34,004
070102	Habitaações	0,00	1 787 398,00	0,00	1 777 092,26	100 575,35	0,00	68 006,18	68 006,18	1 676 516,91	32 569,17	0,000	3,805
07010203	Habitaações - Reparação e beneficiação	0,00	1 787 398,00	0,00	1 777 092,26	100 575,35	0,00	68 006,18	68 006,18	1 676 516,91	32 569,17	0,000	3,805

Demonstração de Execução Orçamental da Despesa

Ano: 2025

Município de Pinhel

(designação da autarquia local)

Euros

Código	Classif. Económica Despesa Designação	Despesas por pagar period. anteriores	Dotações corrigidas	Cativos/descativos	Compromissos	Obrigações	Despesas pagas líquidas de reposições			Compromissos a transitar	Obrigações por pagar	Grau de execução orçamental	
							Períodos anteriores	Período corrente	Total			Períodos anteriores	Período corrente
Despesa de capital													
070103	Edifícios	590,40	3 254 582,00	0,00	3 155 285,86	1 635 949,15	590,40	1 633 144,75	1 633 735,15	1 519 336,71	2 214,00	0,018	50,180
07010301	Instalações de serviços	0,00	1 647 742,00	0,00	1 589 297,58	1 391 438,59	0,00	1 389 224,59	1 389 224,59	197 858,99	2 214,00	0,000	84,311
07010302	Instalações desportivas e recreativas	590,40	276 457,00	0,00	272 561,98	147 515,02	590,40	146 924,62	147 515,02	125 046,96	0,00	0,214	53,146
07010303	Mercados e instalações de fiscalização sanitária	0,00	1 216 399,00	0,00	1 216 333,48	27 897,73	0,00	27 897,73	27 897,73	1 188 435,75	0,00	0,000	2,293
07010305	Escolas	0,00	7 996,00	0,00	7 995,01	0,00	0,00	0,00	0,00	7 995,01	0,00	0,000	0,000
07010307	Edifícios - Outros	0,00	105 988,00	0,00	69 097,81	69 097,81	0,00	69 097,81	69 097,81	0,00	0,00	0,000	65,194
070104	Construções diversas	439 910,08	4 389 962,00	0,00	3 597 178,93	2 051 556,63	439 910,08	1 426 721,86	1 866 631,94	1 545 622,30	184 924,69	10,021	32,500
07010401	Viadutos, arruamentos e obras complementares	298 475,92	2 003 522,00	0,00	1 847 117,41	916 334,14	298 475,92	560 396,15	858 872,07	930 783,27	57 462,07	14,898	27,971
07010402	Sistemas de drenagem de águas residuais	0,00	97 239,00	0,00	67 895,97	67 895,55	0,00	67 895,55	67 895,55	0,42	0,00	0,000	69,823
07010404	Iluminação pública	0,00	4 653,00	0,00	4 523,41	4 523,41	0,00	4 523,41	4 523,41	0,00	0,00	0,000	97,215
07010405	Parques e jardins	110 480,09	568 059,00	0,00	561 342,66	287 847,68	110 480,09	177 367,59	287 847,68	273 494,98	0,00	19,449	31,223
07010406	Instalações desportivas e recreativas	0,00	8 871,00	0,00	8 369,63	0,00	0,00	0,00	0,00	8 369,63	0,00	0,000	0,000
07010407	Captação e distribuição de água	1 057,62	397 895,00	0,00	352 529,34	193 109,09	1 057,62	157 089,75	158 147,37	159 420,25	34 961,72	0,266	39,480
07010408	Viação rural	0,00	79 463,00	0,00	72 090,06	36 073,91	0,00	36 073,91	36 073,91	36 016,15	0,00	0,000	45,397
07010409	Sinalização e trânsito	729,43	170 185,00	0,00	163 544,13	97 459,75	729,43	4 229,42	4 958,85	66 084,38	92 500,90	0,429	2,485
07010410	Infraestrut. para distribuição energia eléctrica	0,00	1,00	0,00	0,00	0,00	0,00	0,00	0,00	0,00	0,00	0,000	0,000
07010413	Construções diversas - Outros	29 167,02	1 060 074,00	0,00	519 766,32	448 313,10	29 167,02	419 146,08	448 313,10	71 453,22	0,00	2,751	39,539
070106	Material de transporte	0,00	94 554,00	0,00	94 452,00	94 452,00	0,00	94 452,00	94 452,00	0,00	0,00	0,000	99,892
07010601	Material de Transporte - Recolha de resíduos	0,00	42 312,00	0,00	42 312,00	42 312,00	0,00	42 312,00	42 312,00	0,00	0,00	0,000	100,000
07010602	Material de Transporte - Outro	0,00	52 242,00	0,00	52 140,00	52 140,00	0,00	52 140,00	52 140,00	0,00	0,00	0,000	99,805
070107	Equipamento de informática	2 133,26	173 843,00	0,00	167 217,42	167 075,97	2 133,26	94 242,71	96 375,97	141,45	70 700,00	1,227	54,211
070108	Software informático	54 539,43	116 045,00	0,00	115 539,16	99 340,49	54 539,43	44 801,06	99 340,49	16 198,67	0,00	46,999	38,607
070109	Equipamento administrativo	189,90	10 109,00	0,00	5 840,77	4 926,88	189,90	3 784,96	3 974,86	913,89	952,02	1,879	37,441
070110	Equipamento básico	17 350,08	66 245,00	0,00	58 902,45	56 257,95	17 350,08	36 643,19	53 993,27	2 644,50	2 264,68	26,191	55,315
07011001	Equipamento de recolha de resíduos	3 690,00	3 690,00	0,00	3 690,00	3 690,00	3 690,00	0,00	3 690,00	0,00	0,00	100,000	0,000
07011002	Equipamento Básico - Outro	13 660,08	62 555,00	0,00	55 212,45	52 567,95	13 660,08	36 643,19	50 303,27	2 644,50	2 264,68	21,837	58,578
070111	Ferramentas e utensílios	354,08	10 000,00	0,00	8 293,07	8 293,07	354,08	7 938,99	8 293,07	0,00	0,00	3,541	79,390
070115	Outros investimentos	0,00	1 333,00	0,00	0,00	0,00	0,00	0,00	0,00	0,00	0,00	0,000	0,000
0702	Locação financeira	0,00	33 252,00	0,00	32 673,49	32 530,29	0,00	29 816,46	29 816,46	143,20	2 713,83	0,000	89,668
070205	Locação Financeira - Material de transporte	0,00	14 752,00	0,00	14 173,49	14 172,57	0,00	12 988,55	12 988,55	0,92	1 184,02	0,000	88,046
070207	Locação Financeira - Maquinaria e equipamento	0,00	18 500,00	0,00	18 500,00	18 357,72	0,00	16 827,91	16 827,91	142,28	1 529,81	0,000	90,962
08	Transferências de capital	0,00	1 653 520,00	0,00	1 403 670,60	341 780,35	0,00	338 780,35	338 780,35	1 061 890,25	3 000,00	0,000	20,488
0805	Administração local	0,00	1 383 007,00	0,00	1 134 188,85	233 310,35	0,00	230 310,35	230 310,35	900 878,50	3 000,00	0,000	16,653
080501	Transf.Capital -Adm.LocalContinente	0,00	1 383 007,00	0,00	1 134 188,85	233 310,35	0,00	230 310,35	230 310,35	900 878,50	3 000,00	0,000	16,653
08050102	Freguesias	0,00	1 102 645,00	0,00	1 036 065,68	215 174,30	0,00	212 174,30	212 174,30	820 891,38	3 000,00	0,000	19,242
08050103	Serviços autónomos da administração local	0,00	70 520,00	0,00	70 519,12	0,00	0,00	0,00	0,00	70 519,12	0,00	0,000	0,000

Demonstração de Execução Orçamental da Despesa

Ano: 2025

Município de Pinhel

(designação da autarquia local)

Euros

Código	Classif. Económica Despesa Designação	Despesas por pagar period. anteriores	Dotações corrigidas	Cativos/descativos	Compromissos	Obrigações	Despesas pagas líquidas de reposições			Compromissos a transitar	Obrigações por pagar	Grau de execução orçamental	
							Períodos anteriores	Período corrente	Total			Períodos anteriores	Período corrente
Despesa de capital													
08050104	Associações de municípios	0,00	209 842,00	0,00	27 604,05	18 136,05	0,00	18 136,05	18 136,05	9 468,00	0,00	0,000	8,643
0806	Segurança social	0,00	66 956,00	0,00	66 742,07	0,00	0,00	0,00	0,00	66 742,07	0,00	0,000	0,000
080601	Sistema de solidariedade e segurança social	0,00	66 956,00	0,00	66 742,07	0,00	0,00	0,00	0,00	66 742,07	0,00	0,000	0,000
0807	Instituições sem fins lucrativos	0,00	203 557,00	0,00	202 739,68	108 470,00	0,00	108 470,00	108 470,00	94 269,68	0,00	0,000	53,287
080701	Instituições sem fins lucrativos	0,00	203 557,00	0,00	202 739,68	108 470,00	0,00	108 470,00	108 470,00	94 269,68	0,00	0,000	53,287
10	Passivos financeiros	0,00	1 403 700,00	0,00	1 398 033,30	1 398 033,29	0,00	1 398 033,29	1 398 033,29	0,01	0,00	0,000	99,596
1005	Empréstimos a curto prazo	0,00	1 000 000,00	0,00	1 000 000,00	1 000 000,00	0,00	1 000 000,00	1 000 000,00	0,00	0,00	0,000	100,000
100503	Socied.financ.-Bancos e outras instit. financeiras	0,00	1 000 000,00	0,00	1 000 000,00	1 000 000,00	0,00	1 000 000,00	1 000 000,00	0,00	0,00	0,000	100,000
1006	Empréstimos a médio e longo prazos	0,00	403 700,00	0,00	398 033,30	398 033,29	0,00	398 033,29	398 033,29	0,01	0,00	0,000	98,596
100603	Socied.financ.-Bancos e outras instit. financeiras	0,00	403 700,00	0,00	398 033,30	398 033,29	0,00	398 033,29	398 033,29	0,01	0,00	0,000	98,596
Total Despesas Correntes		702 486,24	16 124 419,17	0,00	15 749 214,86	14 520 051,53	569 124,80	13 107 497,59	13 676 622,39	1 229 163,33	843 429,14	3,530	81,290
Total Despesas de Capital		515 067,23	13 306 834,00	0,00	12 125 968,71	6 096 961,42	515 067,23	5 282 555,80	5 797 623,03	6 029 007,29	299 338,39	3,871	39,698
Total Geral		1 217 553,47	29 431 253,17	0,00	27 875 183,57	20 617 012,95	1 084 192,03	18 390 053,39	19 474 245,42	7 258 170,62	1 142 767,53	3,684	62,485

ÓRGÃO EXECUTIVO

Em de de

.....

ÓRGÃO DELIBERATIVO

Em de de

.....



Demonstração de execução do Plano Plurianual de
Investimentos

Execução Anual do Plano Plurianual de Investimentos

Município de Pinhel

Ano: 2025

(designação da autarquia local)

(unidade: €)

Obj	Prog	Projeto		Designação	Código Classificação Orçamental	Forma de Realiz.	Fonte Financiamento (%)				Datas (Mês/Ano)		Montante Previsto			Montante executado			Nível Execução Anual (%)	Nível Execução Global (%)
		Ano / Nº	Ação				RP	RG	UE	EM	Início	Fim	Ano	Anos seguintes	Total	Anos Anteriores	Ano	Total		
01				FUNÇÕES GERAIS																
01	111			Administração geral																
01	111	2005/2		Apetrechamento informático dos serviços																
01	111	2005/2	1	Hardware	02	070107	O	100		01/2005	12/2027	13 335,00	100 000,00	113 335,00	260 342,10	12 970,13	273 312,23	97,26	73,14	
01	111	2005/2	2	Software	02	070108	O	100		01/2005	12/2027	112 578,00	60 000,00	172 578,00	641 961,97	96 015,67	737 977,64	85,29	90,60	
01	111	2010/6		Grandes Reparações de diversos Edifícios Municipais	02	07010301	A	100		01/2010	12/2025	67 831,00	0,00	67 831,00	648 131,96	10 884,27	659 016,23	16,05	92,05	
01	111	2010/46		Aquisição e reparação dos diversos equipamentos para funcionamento dos serviços	02	07011002	O	100		01/2010	12/2026	25 030,00	25 000,00	50 030,00	128 166,97	19 692,82	147 859,79	78,68	82,98	
01	111	2010/47		Aquisição de equipamento administrativo	02	070109	O	100		01/2010	12/2025	6 808,00	0,00	6 808,00	174 760,70	3 624,31	178 385,01	53,24	98,25	
01	111	2010/48		Aquisição e grandes reparações de veículos	02	07010602	O	100		01/2010	12/2025	52 140,00	0,00	52 140,00	179 241,72	52 140,00	231 381,72	100,00	100,00	
01	111	2010/49		Aquisição de ferramentas e utensílios	02	070111	O	100		01/2010	12/2025	10 000,00	0,00	10 000,00	194 959,85	8 293,07	203 252,92	82,93	99,17	
01	111	2014/23		Aquisição de viaturas - leasing	02	070205	O	100		07/2014	12/2028	1,00	90 000,00	90 001,00	99 614,32	0,00	99 614,32	0,00	52,53	
01	111	2014/24		Aquisição de equipamentos - leasing	02	070207	O	100		07/2014	12/2026	18 500,00	8 000,00	26 500,00	137 321,57	16 827,91	154 149,48	90,96	94,10	
01	111	2021/5		Aquisição de Veículos - Mobilidade Eléctrica	02	07010602	O	100		01/2021	12/2025	1,00	0,00	1,00	0,00	0,00	0,00	0,00	0,00	
01	111	2022/6		Aquisição de imóveis	02	07010301	O	78	22	01/2022	12/2027	1 000 000,00	2 000 000,00	3 000 000,00	1 500 000,00	1 000 000,00	2 500 000,00	100,00	55,56	
01	111	2024/10		Obras de Reabilitação dos Edifícios do Centro Logístico	02	07010301	E	100		01/2024	12/2025	150 000,00	0,00	150 000,00	0,00	149 990,00	149 990,00	99,99	99,99	
01	111	2025/3		Equipamentos de Climatização dos edifícios municipais																
01	111	2025/3	1	Novos equipamentos de climatização dos edifícios municipais	02	070115	O	100		01/2025	12/2026	33,00	50 000,00	50 033,00	0,00	0,00	0,00	0,00	0,00	
												Totais do Programa 111:	1 456 257,00	2 333 000,00	3 789 257,00	3 964 501,16	1 370 438,18	5 334 939,34	94,11	68,80
01	121			Protecção civil e luta contra incêndios																
01	121	2016/4		Aquisição de Equipamentos - Protecção Civil	02	07011002	O	100		01/2016	12/2025	1,00	0,00	1,00	44 079,47	0,00	44 079,47	0,00	100,00	
01	121	2021/2		Aquisição de veículos - Protecção Civil	02	07010602	O	100		01/2021	12/2025	1,00	0,00	1,00	41 205,00	0,00	41 205,00	0,00	100,00	
												Totais do Programa 121:	2,00	0,00	2,00	85 284,47	0,00	85 284,47	0,00	100,00
												Totais do Objetivo 01:	1 456 259,00	2 333 000,00	3 789 259,00	4 049 785,63	1 370 438,18	5 420 223,81	94,11	69,14

Execução Anual do Plano Plurianual de Investimentos

Município de Pinhel

Ano: 2025

(designação da autarquia local)

(unidade: €)

Obj	Prog	Projeto		Designação	Código Classificação Orçamental	Forma de Realiz.	Fonte Financiamento (%)				Datas (Mês/Ano)		Montante Previsto			Montante executado			Nível Execução Anual (%)	Nível Execução Global (%)
		Ano / Nº	Ação				RP	RG	UE	EM	Início	Fim	Ano	Anos seguintes	Total	Anos Anteriores	Ano	Total		
02				FUNÇÕES SOCIAIS																
02	211			Ensino/Educação																
02	211	2015/36		Aquisição de veiculos em leasing (capital)	02 070205	O	100			01/2015	12/2027	14 750,00	15 118,00	29 868,00	250 860,95	12 988,55	263 849,50	88,06	93,99	
02	211	2017/6		Aquisição de equipamentos para apoio à Educação	02 07011002	O	100			01/2017	12/2025	1 000,00	0,00	1 000,00	66 735,58	0,00	66 735,58	0,00	98,52	
02	211	2019/3		Aquisição de veiculos - apoio aos serviços da Educação	02 07011002	O	100			01/2019	12/2025	1,00	0,00	1,00	0,00	0,00	0,00	0,00	0,00	
02	211	2019/6		Transferência de competências da Educação para o Município.																
02	211	2019/6	14	TCEducação - Equipamento Informático	02 070107	O	100			01/2019	12/2028	1,00	0,00	1,00	4 363,06	0,00	4 363,06	0,00	99,98	
02	211	2019/6	15	TCEducação - Equipamento Básico	02 07011002	O	100			01/2019	12/2028	501,00	0,00	501,00	5 426,75	455,10	5 881,85	90,84	99,23	
02	211	2019/6	18	Software - serviços agrupamento	02 070108	O	100			01/2019	12/2028	2 700,00	2 700,00	5 400,00	12 693,60	2 558,40	15 252,00	94,76	84,29	
02	211	2020/51		Aquisição de Equipamento Administrativo de Apoio à Educação	02 070109	O	100			01/2020	12/2025	1,00	0,00	1,00	15 000,00	0,00	15 000,00	0,00	99,99	
02	211	2024/4		Aquisição de autocarros para transportes escolares																
02	211	2024/4	1	Aquisição de autocarros para transportes escolares - capital leasing	02 070205	O	100			01/2024	12/2025	1,00	0,00	1,00	0,00	0,00	0,00	0,00	0,00	
02	211	2024/4	2	Rede de Transporte Escolar Elétrica - PRR - Fundo Ambiental	02 07010602	O		100		04/2025	03/2026	100,00	1 870 900,00	1 871 000,00	0,00	0,00	0,00	0,00	0,00	
02	211	2024/25		Reabilitação da EB2 de Pinhel	02 07010305	E		100		01/2024	12/2026	7 996,00	2 500 000,00	2 507 996,00	54 304,50	0,00	54 304,50	0,00	2,12	
				Totais do Programa 211:								27 051,00	4 388 718,00	4 415 769,00	409 384,44	16 002,05	425 386,49	59,16	8,82	
02	221			Serviços individuais de saúde																
02	221	2022/4		Centro Clínico e de Rastreio de Pinhel	02 07010301	E		100		01/2022	12/2025	1,00	0,00	1,00	0,00	0,00	0,00	0,00	0,00	
				Totais do Programa 221:								1,00	0,00	1,00	0,00	0,00	0,00	0,00	0,00	
02	232			Ação Social																
02	232	2023/5		Protocolo de Cooperação CIM/BSE/IHRU-Projetos de habitação a custos acessíveis																
02	232	2023/5	1	Protocolo de Cooperação CIM/BSE/IHRU-Projetos de habitação a custos acessíveis-Projetos	02 07010203	O		100		01/2023	12/2026	1,00	0,00	1,00	5 600,00	0,00	5 600,00	0,00	99,98	
02	232	2023/5	2	Protocolo de Cooperação CIM/BSE/IHRU-Projetos de habitação a custos acessíveis-Empreitadas	02 07010203	E		100		01/2023	12/2026	1 765 784,00	1 000 000,00	2 765 784,00	170,43	68 006,18	68 176,61	3,85	2,46	
02	232	2024/22		Projeto Radar Social																
02	232	2024/22	1	Projeto Radar Social - Aquisição de Hardware	02 070107	O	19	81		01/2024	12/2025	12 707,00	0,00	12 707,00	0,00	12 706,04	12 706,04	99,99	99,99	
02	232	2024/22	2	Projeto Radar Social - Aquisição de Software	02 070108	O	19	81		01/2024	12/2025	767,00	0,00	767,00	0,00	766,42	766,42	99,92	99,92	
02	232	2024/22	3	Projeto Radar Social - Equipamento administrativo	02 070109	O	19	81		01/2024	12/2025	3 300,00	0,00	3 300,00	0,00	350,55	350,55	10,62	10,62	
02	232	2024/26		CLDS 5G Pinhel																
02	232	2024/26	2	CLDS 5G Pinhel - Hardware	02 070107	O	15	85		01/2024	12/2028	1 000,00	0,00	1 000,00	0,00	0,00	0,00	0,00	0,00	
02	232	2025/11		Reabilitação de edifícios municipais – antigas escolas primárias	02 07010301	E	100			01/2025	12/2025	408 708,00	145 000,00	553 708,00	0,00	228 350,32	228 350,32	55,87	41,24	
				Totais do Programa 232:								2 192 267,00	1 145 000,00	3 337 267,00	5 770,43	310 179,51	315 949,94	14,15	9,45	
02	241			Habitação																
02	241	2014/2		Grandes reparações em Habitações Sociais	02 07010203	O	100			01/2014	12/2025	21 613,00	0,00	21 613,00	0,00	0,00	0,00	0,00	0,00	
				Totais do Programa 241:								21 613,00	0,00	21 613,00	0,00	0,00	0,00	0,00	0,00	

Execução Anual do Plano Plurianual de Investimentos

Município de Pinhel

Ano: 2025

(designação da autarquia local)

(unidade: €)

Obj	Prog	Projeto		Designação	Código Classificação Orçamental	Forma de Realiz.	Fonte Financiamento (%)				Datas (Mês/Ano)		Montante Previsto			Montante executado			Nível Execução Anual (%)	Nível Execução Global (%)			
		Ano / Nº	Ação				RP	RG	UE	EM	Início	Fim	Ano	Anos seguintes	Total	Anos Anteriores	Ano	Total					
02				FUNÇÕES SOCIAIS																			
02	242			Ordenamento do território																			
02	242	2013/1		Sinalização Urbana - vertical e horizontal	02	07010409	E	100					01/2013	12/2025	8 784,00	0,00	8 784,00	56 296,99	2 557,30	58 854,29	29,11	90,43	
02	242	2013/17		Aquisição de terrenos para renovação urbana	02	070101	O	100					01/2013	12/2025	192 220,00	0,00	192 220,00	487 098,28	0,00	487 098,28	0,00	71,70	
02	242	2017/26		Repavimentações no concelho																			
02	242	2017/26	3	Repavimentações no concelho - empreitadas	02	07010401	E	100					01/2017	12/2026	560 430,00	300 000,00	860 430,00	1 284 241,97	355 219,26	1 639 461,23	63,38	76,44	
02	242	2020/27		Repavimentação a cubos de granito no Concelho	02	07010401	E	100					01/2020	12/2025	147 090,00	0,00	147 090,00	169 323,25	81 860,04	251 183,29	55,65	79,38	
02	242	2022/23		Avenida na envolvente à Adegas de Pinhel – Aterro e plataforma	02	07010401	E	100					01/2022	12/2025	124 070,00	0,00	124 070,00	0,00	63 126,94	63 126,94	50,88	50,88	
02	242	2024/1		Repavimentação da Rua de S. Martinho e Augusto Dias - Freixedas	02	07010401	E	100					01/2024	12/2025	89,00	0,00	89,00	0,00	0,00	0,00	0,00	0,00	
02	242	2024/16		Ligação entre a Avenida Gago Coutinho e o Parque de Caravanismo - Execução de escadaria e zona de lazer	02	07010401	E	100					01/2024	12/2026	900,00	21 800,00	22 700,00	0,00	0,00	0,00	0,00	0,00	
02	242	2025/7		Reabilitação da Rua da Republica/mobiliário urbano	02	07010401	E	100					01/2025	12/2025	100,00	0,00	100,00	0,00	0,00	0,00	0,00	0,00	
02	242	2025/15		Reabilitação do largo do (ribeirinho) lavadouro público - Pala	02	07010401	E	100					01/2025	12/2025	7,00	0,00	7,00	0,00	0,00	0,00	0,00	0,00	
02	242	2025/16		Intervenção no largo da capela Sr. das Almas – Pavimentação com lajetas de granito - Pala	02	07010401	E	100					01/2025	12/2025	20 140,00	0,00	20 140,00	0,00	10 322,95	10 322,95	51,26	51,26	
02	242	2025/18		Execução de Arruamento de Ligação entre o largo do Forno e a EM 574 - Vascoveiro	02	07010401	O	100					01/2025	12/2025	1 000,00	0,00	1 000,00	0,00	0,00	0,00	0,00	0,00	
02	242	2025/20		Reabilitação do Largo central de Pomares	02	07010401	E	100					01/2025	12/2025	127 400,00	0,00	127 400,00	0,00	0,00	0,00	0,00	0,00	
02	242	2025/22		Reparação de passeios nos diversos arruamentos da cidade	02	07010401	E	100					01/2025	12/2025	21 200,00	0,00	21 200,00	0,00	4 215,21	4 215,21	19,88	19,88	
02	242	2025/23		Aquisição de imóveis para renovação urbana	02	07010401	O	100					01/2025	12/2025	30 000,00	0,00	30 000,00	0,00	30 000,00	30 000,00	100,00	100,00	
															Totais do Programa 242:	1 233 430,00	321 800,00	1 555 230,00	1 996 960,49	547 301,70	2 544 262,19	44,37	71,63
02	243			Saneamento																			
02	243	2010/28		Aquisição de terrenos para instalação de ETAR's	02	070101	O	100					01/2010	12/2025	13 880,00	0,00	13 880,00	14 200,00	0,00	14 200,00	0,00	50,57	
02	243	2018/7		Grandes reparações e prolongamento de redes de saneamento	02	07010402	A	100					01/2018	12/2025	27 239,00	0,00	27 239,00	39 181,55	0,00	39 181,55	0,00	58,99	
02	243	2020/22		Aquisição e instalação de fossas - Águas Residuais	02	07010402	E	100					01/2020	12/2026	70 000,00	40 000,00	110 000,00	301 066,05	67 895,55	368 961,60	96,99	89,76	
															Totais do Programa 243:	111 119,00	40 000,00	151 119,00	354 447,60	67 895,55	422 343,15	61,10	83,54
02	244			Abastecimento de Água																			
02	244	2006/32		Aquisição de contadores de água	02	07011002	O	100					01/2006	12/2025	4 220,00	0,00	4 220,00	95 662,55	1 952,01	97 614,56	46,26	97,73	
02	244	2018/8		Grandes reparações e prolongamento de redes de abastecimento de água	02	07010407	A	100					01/2018	12/2025	1 060,00	0,00	1 060,00	1 143,91	1 057,62	2 201,53	99,78	99,89	
02	244	2018/9		Aquisição de equipamentos para abastecimento de água	02	07011002	O	100					01/2018	12/2025	14 080,00	0,00	14 080,00	68 316,43	14 080,00	82 396,43	100,00	100,00	
02	244	2019/4		Reabilitação do sistema de captação de água do rio Côa – condutas e equipamentos	02	07010407	E	100					01/2019	12/2025	15 900,00	0,00	15 900,00	0,00	0,00	0,00	0,00	0,00	
02	244	2019/5		Remodelação da conduta do Colmeal de abastecimento de água à cidade de Pinhel	02	07010407	E	100					01/2019	12/2025	5 300,00	0,00	5 300,00	0,00	0,00	0,00	0,00	0,00	
02	244	2020/24		Grandes reparações e instalação - Reservatórios de abastecimento de água	02	07010407	O	100					01/2020	12/2025	27 435,00	0,00	27 435,00	5 535,00	3 035,18	8 570,18	11,06	25,99	
02	244	2022/14		CUA Rem./Amp. rede de abastecimento de águas em Alverca da Beira/Bouça-Cova	02	07010407	E	15	85				01/2022	12/2025	348 200,00	0,00	348 200,00	0,00	154 054,57	154 054,57	44,24	44,24	
															Totais do Programa 244:	416 195,00	0,00	416 195,00	170 657,89	174 179,38	344 837,27	41,85	58,76

Execução Anual do Plano Plurianual de Investimentos

Município de Pinhel

Ano: 2025

(designação da autarquia local)

(unidade: €)

Obj	Prog	Projeto		Designação	Código Classificação Orçamental	Forma de Realiz.	Fonte Financiamento (%)				Datas (Mês/Ano)		Montante Previsto			Montante executado			Nível Execução Anual (%)	Nível Execução Global (%)
		Ano / Nº	Ação				RP	RG	UE	EM	Início	Fim	Ano	Anos seguintes	Total	Anos Anteriores	Ano	Total		
02				FUNÇÕES SOCIAIS																
02	245			Resíduos sólidos																
02	245	2009/29		Aquisição de contentores e suportes	02 07011001	O	100			01/2009	12/2025	3 690,00	0,00	3 690,00	22 654,05	3 690,00	26 344,05	100,00	100,00	
02	245	2025/24		FA-CIM - PROJETOS DE RECOLHA SELETIVA DE BIORRESÍDUOS																
02	245	2025/24	1	FA-CIM - Aquisição de viatura de recolha de seletiva de biorresíduos	02 07010601	O		100		10/2025	12/2025	42 312,00	0,00	42 312,00	0,00	42 312,00	42 312,00	100,00	0,00	
				Totais do Programa 245:								46 002,00	0,00	46 002,00	22 654,05	46 002,00	68 656,05	100,00	100,00	
02	246			Proteção do meio ambiente e conservação natureza																
02	246	2016/15		Adaptação de espaço para Centro de bem estar animal																
02	246	2016/15	2	Crematório - Centro de bem estar animal	02 07010301	E	100			01/2016	12/2026	1,00	42 500,00	42 501,00	0,00	0,00	0,00	0,00	0,00	
02	246	2017/29		Ver e sentir o Falcão - Falcoaria	02 07010302	E	30	70		01/2017	12/2025	35 360,00	0,00	35 360,00	560 112,01	14 031,52	574 143,53	39,68	96,42	
02	246	2019/1		Parque verde de Freixedas	02 07010405	E	100			01/2019	12/2025	561 343,00	0,00	561 343,00	148 194,33	287 847,68	436 042,01	51,28	61,45	
02	246	2020/25		Implementação de medidas de descarbonização da Cidade																
02	246	2020/25	2	Centro Intermodal com ponto de interface entre Parque Tir e Mobilidade Pedonal	02 07010401	E	15	85		01/2020	12/2025	298 476,00	0,00	298 476,00	1 483 679,07	298 475,92	1 782 154,99	100,00	100,00	
02	246	2020/30		Infraestruturas de aproveitamento de águas para rega	02 07010413	E	100			01/2020	12/2025	1,00	0,00	1,00	0,00	0,00	0,00	0,00	0,00	
02	246	2024/7		Obras de conservação e reabilitação do antigo açude no Rio Côa – Vale de Madeira	02 07010413	E	100			01/2024	12/2025	24 416,00	0,00	24 416,00	0,00	24 415,50	24 415,50	100,00	100,00	
02	246	2024/8		Valorização ambiental e desportiva das margens da Barragem de Vascoeiro	02 07010413	E	100			01/2024	12/2025	1,00	0,00	1,00	0,00	0,00	0,00	0,00	0,00	
02	246	2024/9		Parque Munic. da Trincheira-plano de intervenção nas espécies arbóreas existentes e novas plantações	02 07010405	E	100			01/2024	12/2025	300,00	0,00	300,00	0,00	0,00	0,00	0,00	0,00	
02	246	2025/4		Falcoaria Real de Pinhel - equipamentos e exposição	02 070115	O	100			01/2025	12/2025	300,00	0,00	300,00	0,00	0,00	0,00	0,00	0,00	
02	246	2025/5		Criação do percurso da água no Parque Municipal da Trincheira	02 07010405	O	100			01/2025	12/2025	150,00	0,00	150,00	0,00	0,00	0,00	0,00	0,00	
02	246	2025/14		Arranjo do jardim da água (junto aos reservatórios) - Pala	02 07010405	E	100			01/2025	12/2025	900,00	0,00	900,00	0,00	0,00	0,00	0,00	0,00	
02	246	2025/17		Instalação de reservatórios Pulmão em diversas localidades do concelho	02 070115	E	100			01/2025	12/2025	1 000,00	72 000,00	73 000,00	0,00	0,00	0,00	0,00	0,00	
02	246	2025/21		Reconstrução do Açude na Ribeira da Pega - Lamegal	02 07010413	E	100			01/2025	12/2025	1,00	0,00	1,00	0,00	0,00	0,00	0,00	0,00	
				Totais do Programa 246:								922 249,00	114 500,00	1 036 749,00	2 191 985,41	624 770,62	2 816 756,03	67,74	87,24	
02	251			Cultura																
02	251	2010/45		Aquisição do terreno onde se encontra a Estação Arqueológica do Prado Galego	02 070101	O	100			01/2010	12/2025	1,00	0,00	1,00	0,00	0,00	0,00	0,00	0,00	
02	251	2015/34		CASA BERNARDO DA SILVA - (testamento)																
02	251	2015/34	1	CASA BERNARDO DA SILVA - remodelação e adaptação (testamento)	02 07010413	E	100			01/2015	12/2026	84 800,00	505 200,00	590 000,00	14 187,97	0,00	14 187,97	0,00	2,35	
02	251	2022/10		Casa Grande – Património, Cultura, História e Desenvolvimento	02 07010301	E		100		01/2022	12/2025	1,00	0,00	1,00	0,00	0,00	0,00	0,00	0,00	
02	251	2022/24		Aquedutos subterrâneos do séc.XVIII/XIX																
02	251	2022/24	1	Obras de reabilitação dos aquedutos subterrâneos	02 07010413	E	100			01/2022	12/2025	367,00	0,00	367,00	0,00	0,00	0,00	0,00	0,00	
02	251	2022/24	2	Cobertura com vidro de acesso aos aquedutos subterrâneos	02 07010413	E	100			01/2022	12/2026	1 000,00	21 800,00	22 800,00	0,00	0,00	0,00	0,00	0,00	

Execução Anual do Plano Plurianual de Investimentos

Município de Pinhel

Ano: 2025

(designação da autarquia local)

(unidade: €)

Obj	Prog	Projeto		Designação	Código Classificação Orçamental	Forma de Realiz.	Fonte Financiamento (%)				Datas (Mês/Ano)		Montante Previsto			Montante executado			Nível Execução Anual (%)	Nível Execução Global (%)
		Ano / Nº	Ação				RP	RG	UE	EM	Início	Fim	Ano	Anos seguintes	Total	Anos Anteriores	Ano	Total		
02				FUNÇÕES SOCIAIS																
02	251			Cultura																
02	251	2024/2		Obras de restauro e consolidação das Torres e Muralhas do Castelo de Pinhel	02	07010413	E		100		01/2024	12/2025	423 898,00	0,00	423 898,00	9 236,37	423 897,60	433 133,97	100,00	100,00
02	251	2024/14		Obras de Reabilitação do Cineteatro de São Luis	02	07010302	E	100		01/2024	12/2025	800,00	0,00	800,00	0,00	0,00	0,00	0,00	0,00	0,00
02	251	2024/15		Reabilitação estrutural da cobertura da casa da cultura	02	07010302	E	100		01/2024	12/2025	500,00	0,00	500,00	0,00	0,00	0,00	0,00	0,00	0,00
02	251	2024/20		Aquisição equipamentos - Cultura																
02	251	2024/20	1	Aquisição Som/Imagem – Hardware – Cultura	02	070107	O	19	81	01/2024	12/2025	141 500,00	0,00	141 500,00	0,00	70 699,80	70 699,80	49,96	49,96	
Totais do Programa 251:													652 867,00	527 000,00	1 179 867,00	23 424,34	494 597,40	518 021,74	75,76	43,05
02	252			Desporto, Recreio e Lazer																
02	252	2014/10		Implantação e construção do Campo de Futebol																
02	252	2014/10	4	Construção de bancada de apoio e campo de treinos - Campo de Futebol Municipal	02	07010406	E	100		01/2017	12/2025	8 370,00	0,00	8 370,00	140 214,68	0,00	140 214,68	0,00	94,37	
02	252	2015/7		Requalificação Praia Fluvial de Lameiras	02	07010405	E	100		01/2015	12/2025	800,00	0,00	800,00	19 434,00	0,00	19 434,00	0,00	96,05	
02	252	2017/17		Aquisição de equipamentos para funcionamento das atividades desportivas	02	07011002	O	100		01/2017	12/2025	17 722,00	5 000,00	22 722,00	128 606,09	14 123,34	142 729,43	79,69	94,32	
02	252	2022/8		Construção de Centro de Canoagem de Pinhel -(Barragem de Vascoveiro)	02	07010406	A		100	01/2022	12/2025	1,00	0,00	1,00	0,00	0,00	0,00	0,00	0,00	
02	252	2024/11		Reparação / substituição da cobertura do Pavilhão Multiusos de Pinhel	02	07010302	E	100		01/2024	12/2025	124 296,00	0,00	124 296,00	0,00	124 258,50	124 258,50	99,97	99,97	
02	252	2024/12		Reparação / substituição da cobertura dos Piscinas Municipais Cobertas	02	07010302	E	100		01/2024	12/2025	115 500,00	0,00	115 500,00	0,00	9 225,00	9 225,00	7,99	7,99	
02	252	2024/13		Construção de 2 campos de Padel	02	07010302	E	100		01/2024	12/2025	1,00	0,00	1,00	0,00	0,00	0,00	0,00	0,00	
02	252	2025/8		Requalificação de espaço exterior para zona de lazer e contemplação – centro histórico (Olival)	02	07010405	E	100		01/2025	12/2025	500,00	0,00	500,00	0,00	0,00	0,00	0,00	0,00	
02	252	2025/9		Percurso Verde Pinhel - Malta (Ciclovía)	02	07010405	E	100		01/2025	12/2025	1,00	0,00	1,00	0,00	0,00	0,00	0,00	0,00	
02	252	2025/10		Implementação de Percurso Urbano na Cidade de Pinhel	02	07010405	E	100		01/2025	12/2025	100,00	0,00	100,00	0,00	0,00	0,00	0,00	0,00	
02	252	2025/12		Cobertura do polidesportivo existente - Sorval	02	07010406	E	100		01/2025	12/2026	500,00	67 680,00	68 180,00	0,00	0,00	0,00	0,00	0,00	
02	252	2025/13		Execução do Parque Infantil da ribeira do porquinho	02	07010405	E	100		01/2025	12/2025	500,00	0,00	500,00	0,00	0,00	0,00	0,00	0,00	
Totais do Programa 252:													268 291,00	72 680,00	340 971,00	288 254,77	147 606,84	435 861,61	55,02	69,27
Totais do Objetivo 02:													5 891 085,00	6 609 698,00	12 500 783,00	5 463 539,42	2 428 535,05	7 892 074,47	41,22	43,93

Execução Anual do Plano Plurianual de Investimentos

Município de Pinhel

Ano: 2025

(designação da autarquia local)

(unidade: €)

Obj	Prog	Projeto		Designação	Código Classificação Orçamental	Forma de Realiz.	Fonte Financiamento (%)				Datas (Mês/Ano)		Montante Previsto			Montante executado			Nível Execução Anual (%)	Nível Execução Global (%)			
		Ano / Nº	Ação				RP	RG	UE	EM	Início	Fim	Ano	Anos seguintes	Total	Anos Anteriores	Ano	Total					
03				FUNÇÕES ECONÓMICAS																			
03	310			Agricultura, pecuária, silvicultura e pesca																			
03	310	2025/1		BUPI - hardware	02	070107	O			100		01/2025	12/2025	5 300,00	0,00	5 300,00	0,00	0,00	0,00	0,00	0,00	0,00	
				Totais do Programa 310:												5 300,00	0,00	5 300,00	0,00	0,00	0,00	0,00	0,00
03	320			Indústria e energia																			
03	320	2010/5		Ampliação de redes de distribuição de energia eléctrica em BT	02	07010404	O	100				01/2010	12/2025	4 653,00	0,00	4 653,00	223 744,68	4 523,41	228 268,09	97,21	99,94		
03	320	2021/1		Ampliação da Zona Industrial																			
03	320	2021/1	1	Aquisição de Terrenos para acessos e ampliação da ZI	02	070101	O	70	30			01/2021	12/2025	106 190,00	0,00	106 190,00	0,00	106 190,00	106 190,00	100,00	100,00		
03	320	2021/1	2	Ampliação da Zona Industrial	02	07010401	E	15	85			01/2021	12/2025	1,00	0,00	1,00	0,00	0,00	0,00	0,00	0,00		
03	320	2021/1	3	Variante de Acesso à Zona Industrial de Pinhel	02	07010401	E	15	85			01/2021	12/2025	532 841,00	0,00	532 841,00	0,00	0,00	0,00	0,00	0,00		
03	320	2021/1	4	IV Fase da Ampliação da Zona Industrial + Acesso Ponte do Saltadouro	02	07010401	E	15	85			01/2021	12/2025	139 777,00	0,00	139 777,00	0,00	15 651,75	15 651,75	11,20	11,20		
03	320	2022/25		Infraestruturas de eficiência energética	02	07010410	E		100			01/2022	12/2025	1,00	0,00	1,00	0,00	0,00	0,00	0,00	0,00		
03	320	2025/6		Repavimentação arrumamentos Zona Industrial	02	07010401	E	100				01/2025	12/2025	1,00	0,00	1,00	0,00	0,00	0,00	0,00	0,00		
				Totais do Programa 320:												783 464,00	0,00	783 464,00	223 744,68	126 365,16	350 109,84	16,13	34,76
03	331			Transportes rodoviários																			
03	331	2006/10		Sinalização Rodoviária - vertical e horizontal	02	07010409	O	100				01/2006	12/2025	161 401,00	0,00	161 401,00	133 676,96	2 401,55	136 078,51	1,49	46,12		
03	331	2016/6		Grandes Reparções de Caminhos Municipais	02	07010408	A	100				01/2016	12/2025	52 583,00	0,00	52 583,00	155 773,24	10 093,31	165 866,55	19,20	79,61		
03	331	2017/27		Repavimentação em betuminoso nas redes viárias do Concelho	02	07010408	E	100				01/2017	12/2025	26 080,00	0,00	26 080,00	1 021 470,44	25 980,60	1 047 451,04	99,62	99,99		
03	331	2017/36		Construção da ponte sobre a ribeira do Porquinho - Valbom	02	07010408	E	100				01/2017	12/2025	800,00	215 000,00	215 800,00	0,00	0,00	0,00	0,00	0,00		
				Totais do Programa 331:												240 864,00	215 000,00	455 864,00	1 310 920,64	38 475,46	1 349 396,10	15,97	76,38
03	341			Mercados e feiras																			
03	341	2020/21		Mercado Municipal																			
03	341	2020/21	1	Demolição do Edifício do Mercado Municipal	02	07010303	E	15	85			01/2020	12/2025	20 903,00	0,00	20 903,00	225 265,90	20 902,10	246 168,00	100,00	100,00		
03	341	2020/21	2	Mercado Municipal - Saberes e Sabores de Pinhel	02	07010303	E	15	85			01/2020	12/2026	1 195 496,00	0,00	1 195 496,00	2 998,13	6 995,63	9 993,76	0,59	0,83		
				Totais do Programa 341:												1 216 399,00	0,00	1 216 399,00	228 264,03	27 897,73	256 161,76	2,29	17,73
03	342			Turismo																			
03	342	2020/40		Parque de Caravanismo de Pinhel	02	07010405	E	15	85			01/2020	12/2024	3 465,00	0,00	3 465,00	368 006,89	0,00	368 006,89	0,00	99,07		
03	342	2022/7		Miradouros do Côa	02	07010413	E	15	85			01/2022	12/2025	470 589,00	0,00	470 589,00	0,00	0,00	0,00	0,00	0,00		
03	342	2022/9		Grande Rota do Massueime	02	07010413	E		100			01/2022	12/2026	40 000,00	50 100,00	90 100,00	0,00	0,00	0,00	0,00	0,00		
03	342	2022/17		Reabilitação da Cisterna do Castelo de Pinhel	02	07010413	E	15	85			01/2022	12/2026	15 000,00	38 000,00	53 000,00	0,00	0,00	0,00	0,00	0,00		
03	342	2022/19		Valorização e visitação dos núcleos de Gravuras Rupestres de Cidadelhe – Vale do Côa	02	07010413	E	15	85			01/2022	12/2025	1,00	0,00	1,00	0,00	0,00	0,00	0,00	0,00		
03	342	2023/3		Reabilitação de Edifícios Municipais para Albergue de Peregrinos	02	07010307	E	20	80			01/2023	12/2025	105 988,00	0,00	105 988,00	36 889,42	69 097,81	105 987,23	65,19	74,18		
				Totais do Programa 342:												635 043,00	88 100,00	723 143,00	404 896,31	69 097,81	473 994,12	10,88	42,02

Execução Anual do Plano Plurianual de Investimentos

Município de Pinhel

Ano: 2025

(designação da autarquia local)

(unidade: €)

Obj	Prog	Projeto		Designação	Código Classificação Orçamental	Forma de Realiz.	Fonte Financiamento (%)				Datas (Mês/Ano)		Montante Previsto			Montante executado			Nível Execução Anual (%)	Nível Execução Global (%)		
		Ano / N°	Ação				RP	RG	UE	EM	Início	Fim	Ano	Anos seguintes	Total	Anos Anteriores	Ano	Total				
03				FUNÇÕES ECONÓMICAS																		
03	350			Outras Funções Económicas																		
03	350	2022/20		Reabilitação do edifício das antigas instalações da Câmara Municipal para espaço de coworking	02	07010301	E	15	85			01/2022	12/2025	21 200,00	0,00	21 200,00	0,00	0,00	0,00	0,00	0,00	
													Totais do Programa 350:	21 200,00	0,00	21 200,00	0,00	0,00	0,00	0,00	0,00	0,00
													Totais do Objetivo 03:	2 902 270,00	303 100,00	3 205 370,00	2 167 825,66	261 836,16	2 429 661,82	9,02	45,22	
													Total Geral:	10 249 614,00	9 245 798,00	19 495 412,00	11 681 150,71	4 060 809,39	15 741 960,10	39,62	50,49	

ÓRGÃO EXECUTIVO

Em de de

.....

ÓRGÃO DELIBERATIVO

Em de de

.....

Anexo às Demonstrações Orçamentais

Anexo as demonstrações orçamentais

“As demonstrações orçamentais são uma representação estruturada da execução e desempenho orçamental de uma entidade. Consequentemente, os objetivos das demonstrações orçamentais de finalidades gerais são o de proporcionar informação acerca do orçamento inicial, das alterações orçamentais, da execução das despesas e das receitas orçamentadas, dos pagamentos e recebimentos e do desempenho orçamental. ...”

Decreto-Lei n.º 192/2015, de 11 de setembro, NCP 26.

Face ao orçamento de uma entidade pública, os registos da contabilidade orçamental nele previstos permitem, por classificação económica, acompanhar o orçamento da despesa e da receita, desde a sua abertura, modificações, execução, até ao encerramento.

Assim sendo, apresentam-se no Anexo às demonstrações orçamentais os seguintes elementos:

Anexo I - Alterações orçamentais da receita

Anexo II - Alterações orçamentais da despesa

Anexo III - Alterações ao plano plurianual de investimentos

Anexo IV - Operações de tesouraria

Anexo V - Contratação administrativa – Situação dos contratos

Anexo VI - Contratação administrativa – Adjudicações por tipo de procedimento

Anexo VII - Transferências e subsídios - receita

Anexo VIII - Transferências e subsídios - despesa

As demonstrações orçamentais permitem, nomeadamente: o acompanhamento de todas as fases da receita e da despesa na classe 0 - Contabilidade Orçamental, a verificação através do balancete da contabilidade orçamental do conteúdo das demonstrações orçamentais, conhecer de forma mais simples e direta os cabimentos registados, ou seja, a reserva de dotação orçamental disponível, bem como, o montante daqueles que ainda não se converteram em compromisso, ou seja, assunção perante terceiros da responsabilidade por um possível passivo.

Anexo I - Alterações orçamentais da receita

Anexo às demonstrações orçamentais 1 - Alterações Orçamentais da Receita

Município de Pinhel

(designação da autarquia local)

Ano: 2025

Euros

Rubricas [1]	Tipo [2]	Receita				Previsões corrigidas [7]=[3]+[4]-[5]+[6]	Observações [8]
		Previsões iniciais [3]	Alterações orçamentais		Previsões corrigidas		
			Inscrições/reforços [4]	Diminuições/anulações [5]			
R1 - Receita Fiscal	P/M	1 198 000,00	293 000,00			1 491 000,00	
R1.1 - Impostos diretos	P/M	1 198 000,00	293 000,00			1 491 000,00	
R1.2 - Impostos indiretos	P/M	0,00				0,00	
R2 - Contribuições para sistemas de proteção social e subsistem	P/M	0,00				0,00	
R3 - Taxas, multas e outras penalidades	P/M	352 839,00	130 320,00			483 159,00	
R4 - Rendimentos de propriedade	P/M	713 567,00				713 567,00	
R5 - Transferências e subsídios correntes	P/M	13 816 435,00	196 761,00	1 392 690,00		12 620 506,00	
R5.1 - Transferências correntes	P/M	13 816 435,00	196 761,00	1 392 690,00		12 620 506,00	
R5.1.1 - Administrações Públicas	P/M	13 816 434,00	196 761,00	1 392 690,00		12 620 505,00	
R5.1.1.1 - Administração Central - Estado Português	P/M	13 751 433,00	14 300,00	1 392 690,00		12 373 043,00	
R5.1.1.2 - Administração Central - Outras entidades	P/M	50 000,00	182 461,00			232 461,00	
R5.1.1.3 - Segurança Social	P/M	15 001,00				15 001,00	
R5.1.1.4 - Administração Regional	P/M	0,00				0,00	
R5.1.1.5 - Administração Local	P/M	0,00				0,00	
R5.1.2 - Exterior - U E	P/M	0,00				0,00	
R5.1.3 - Outras	P/M	1,00				1,00	
R5.2 - Subsídios correntes	P/M	0,00				0,00	
R6 - Venda de bens e serviços	P/M	1 749 144,00	122 070,00			1 871 214,00	
R7 - Outras receitas correntes	P/M	46 215,00				46 215,00	
R8 - Venda de bens de investimento	P/M	8,00				8,00	
R9 - Transferências e subsídios de capital	P/M	12 431 488,00	8 060 582,00	10 032 498,01		10 459 571,99	
R9.1 - Transferências de capital	P/M	12 431 488,00	8 060 582,00	10 032 498,01		10 459 571,99	
R9.1.1 - Administrações Públicas	P/M	12 431 488,00	8 060 582,00	10 032 498,01		10 459 571,99	
R9.1.1.1 - Administração Central - Estado Português	P/M	8 378 704,00	8 023 137,00	7 304 163,63		9 097 677,37	
R9.1.1.2 - Administração Central - Outras entidades	P/M	4 052 784,00	37 445,00	2 728 334,38		1 361 894,62	
R9.1.1.3 - Segurança Social	P/M	0,00				0,00	
R9.1.1.4 - Administração Regional	P/M	0,00				0,00	
R9.1.1.5 - Administração Local	P/M	0,00				0,00	
R9.1.2 - Exterior - U E	P/M	0,00				0,00	
R9.1.3 - Outras	P/M	0,00				0,00	
R9.2 - Subsídios de capital	P/M	0,00				0,00	
R10 - Outras receitas de capital	P/M	2,00				2,00	
R11 - Reposições não abatidas aos pagamentos	P/M	1,00	1 500,00			1 501,00	

Anexo às demonstrações orçamentais 1 - Alterações Orçamentais da Receita

Município de Pinhel

(designação da autarquia local)

Ano: 2025

Euros

Rubricas [1]	Tipo [2]	Receita				Previsões corrigidas [7]=[3]+[4]-[5]+[6]	Observações [8]
		Previsões iniciais [3]	Alterações orçamentais				
			Inscrições/reforços [4]	Diminuições/anulações [5]	Créd. Especiais [6]		
R12 - Receita com ativos financeiros	P/M	0,00				0,00	
R13 - Receita com passivos financeiros	P/M	1 500 001,00		500 000,00		1 000 001,00	
R14 - Saldo da gerência anterior - operações orçamentais	P/M	0,00	744 508,18			744 508,18	
Total:		31 807 700,00	9 548 741,18	11 925 188,01		29 431 253,17	

Anexo II - Alterações orçamentais da despesa

Anexo às demonstrações orçamentais 2 - Alterações Orçamentais da Despesa

Ano: 2025

Município de Pinhel

(designação da autarquia local)

Euros

Rubricas [1]	Tipo [2]	Despesa					Observações [8]
		Dotações iniciais [3]	Alterações orçamentais			Dotações corrigidas [7]=[3]+[4]-[5]+[6]	
			Inscrições/reforços [4]	Diminuições/anulações [5]	Créditos especiais [6]		
D1 - Despesas com o pessoal	P/M	6 735 088,00	326 398,17	816 303,00		6 245 183,17	
D1.1 - Remunerações Certas e Permanentes	P/M	5 348 808,00	231 532,17	624 608,00		4 955 732,17	
D1.2 - Abonos Variáveis ou Eventuais	P/M	118 202,00	15 536,00	12 928,00		120 810,00	
D1.3 - Segurança Social	P/M	1 268 078,00	79 330,00	178 767,00		1 168 641,00	
D2 - Aquisição de bens e serviços	P/M	9 194 733,00	769 651,00	797 577,00		9 166 807,00	
D3 - Juros e outros encargos	P/M	245 554,00		14 700,00		230 854,00	
D4 - Transferências e subsídios correntes	P/M	373 896,00	87 900,00	45 000,00		416 796,00	
D4.1 - Transferências correntes	P/M	373 896,00	87 900,00	45 000,00		416 796,00	
D4.1.1 - Administrações Públicas	P/M	154 673,00	4 150,00	15 000,00		143 823,00	
D4.1.1.1 - Administração Central - Estado Português	P/M	15 000,00		5 000,00		10 000,00	
D4.1.1.2 - Administração Central - Outras entidades	P/M	0,00				0,00	
D4.1.1.3 - Segurança Social	P/M	49 601,00	4 150,00	10 000,00		43 751,00	
D4.1.1.4 - Administração Regional	P/M	0,00				0,00	
D4.1.1.5 - Administração Local	P/M	90 072,00				90 072,00	
D4.1.2 - Entidades do setor não lucrativo	P/M	138 543,00	69 610,00	30 000,00		178 153,00	
D4.1.3 - Famílias	P/M	76 980,00	14 140,00			91 120,00	
D4.1.4 - Outras	P/M	3 700,00				3 700,00	
D4.2 - Subsídios correntes	P/M	0,00				0,00	
D5 - Outras despesas correntes	P/M	90 679,00	9 100,00	35 000,00		64 779,00	
D6 - Aquisição de bens de capital	P/M	11 655 632,00	8 855 415,00	10 261 433,00		10 249 614,00	
D7 - Transferência e subsídios de capital	P/M	1 621 118,00	75 615,00	43 213,00		1 653 520,00	
D7.1 - Transferências de capital	P/M	1 621 118,00	75 615,00	43 213,00		1 653 520,00	
D7.1.1 - Administrações Públicas	P/M	1 385 748,00	73 215,00	9 000,00		1 449 963,00	
D7.1.1.1 - Administração Central - Estado Português	P/M	0,00				0,00	
D7.1.1.2 - Administração Central - Outras entidades	P/M	0,00				0,00	
D7.1.1.3 - Segurança Social	P/M	66 743,00	9 213,00	9 000,00		66 956,00	
D7.1.1.4 - Administração Regional	P/M	0,00				0,00	
D7.1.1.5 - Administração Local	P/M	1 319 005,00	64 002,00			1 383 007,00	
D7.1.2 - Entidades do setor não lucrativo	P/M	235 370,00	2 400,00	34 213,00		203 557,00	
D7.1.3 - Famílias	P/M	0,00				0,00	
D7.1.4 - Outras	P/M	0,00				0,00	

Anexo às demonstrações orçamentais 2 - Alterações Orçamentais da Despesa

Município de Pinhel

(designação da autarquia local)

Ano: 2025

Euros

Rubricas [1]	Tipo [2]	Despesa				Observações [8]	
		Dotações iniciais [3]	Alterações orçamentais				Dotações corrigidas [7]=[3]+[4]-[5]+[6]
			Inscrições/reforços [4]	Diminuições/anulações [5]	Créditos especiais [6]		
D7.2 - Subsídios de capital	P/M	0,00				0,00	
D8 - Outras despesas de capital	P/M	0,00				0,00	
D9 - Despesa com ativos financeiros	P/M	0,00				0,00	
D10 - Despesa com passivos financeiros	P/M	1 891 000,00	12 700,00	500 000,00		1 403 700,00	
DOT.1 - Operações de tesouraria [C]	P/M	0,00				0,00	
	Total:	31 807 700,00	10 136 779,17	12 513 226,00		29 431 253,17	

**Anexo III - Alterações ao plano plurianual de
investimentos**

Anexo às demonstrações orçamentais 3 - Alterações ao Plano Plurianual de Investimentos

Município de Pinhel

(designação da autarquia local)

Ano: 2025

Euros

Objetivo [1]	Número do projeto [2]	Designação do projeto [3]	Datas		Pagamentos							Modificação (+/-) [13]=[7]-[6]
			Início [4]	Fim [5]	Ano 2025		Períodos seguintes					
					Dotação atual [6]	Dotação corrigida [7]	Ano 2026 [8]	Ano 2027 [9]	Ano 2028 [10]	Ano 2029 [11]	Outros [12]	
01	2005/2	Apetrechamento informático dos serviços	01/2005	12/2027	487 413,00	125 913,00	80 000,00	80 000,00	0,00	0,00	0,00	-361 500,00
01	2010/6	Grandes Reparações de diversos Edifícios Municipais	01/2010	12/2025	47 831,00	67 831,00	0,00	0,00	0,00	0,00	0,00	20 000,00
01	2010/46	Aquisição e reparação dos diversos equipamentos para funcionamento dos serviços	01/2010	12/2026	25 030,00	25 030,00	25 000,00	0,00	0,00	0,00	0,00	0,00
01	2010/47	Aquisição de equipamento administrativo	01/2010	12/2025	6 808,00	6 808,00	0,00	0,00	0,00	0,00	0,00	0,00
01	2010/48	Aquisição e grandes reparações de veiculos	01/2010	12/2025	25 000,00	52 140,00	0,00	0,00	0,00	0,00	0,00	27 140,00
01	2010/49	Aquisição de ferramentas e utensilios	01/2010	12/2025	10 000,00	10 000,00	0,00	0,00	0,00	0,00	0,00	0,00
01	2014/23	Aquisição de viaturas - leasing	07/2014	12/2028	1,00	1,00	30 000,00	30 000,00	30 000,00	0,00	0,00	0,00
01	2014/24	Aquisição de equipamentos - leasing	07/2014	12/2026	18 500,00	18 500,00	8 000,00	0,00	0,00	0,00	0,00	0,00
01	2021/5	Aquisição de Veiculos - Mobilidade Eléctrica	01/2021	12/2025	1,00	1,00	0,00	0,00	0,00	0,00	0,00	0,00
01	2022/6	Aquisição de imóveis	01/2022	12/2027	1 000 000,00	1 000 000,00	1 000 000,00	1 000 000,00	0,00	0,00	0,00	0,00
01	2024/10	Obras de Reabilitação dos Edifícios do Centro Logístico	01/2024	12/2025	150 000,00	150 000,00	0,00	0,00	0,00	0,00	0,00	0,00
01	2024/18	Candidatura Programa de Modernização Administrativa	01/2024	12/2025	0,00	0,00	0,00	0,00	0,00	0,00	0,00	0,00
01	2025/3	Equipamentos de Climatização dos edificios municipais	01/2025	12/2026	50 000,00	33,00	50 000,00	0,00	0,00	0,00	0,00	-49 967,00
01	2016/4	Aquisição de Equipamentos - Proteção Civil	01/2016	12/2025	1,00	1,00	0,00	0,00	0,00	0,00	0,00	0,00
01	2021/2	Aquisição de veiculos - Proteção Civil	01/2021	12/2025	1,00	1,00	0,00	0,00	0,00	0,00	0,00	0,00
02	2015/36	Aquisição de veiculos em leasing (capital)	01/2015	12/2027	14 750,00	14 750,00	14 000,00	1 118,00	0,00	0,00	0,00	0,00
02	2017/6	Aquisição de equipamentos para apoio à Educação	01/2017	12/2025	1 000,00	1 000,00	0,00	0,00	0,00	0,00	0,00	0,00
02	2019/3	Aquisição de veiculos - apoio aos serviços da Educação	01/2019	12/2025	1,00	1,00	0,00	0,00	0,00	0,00	0,00	0,00
02	2019/6	Transferência de competências da Educação para o Município.	01/2019	12/2028	2 702,00	3 202,00	2 700,00	0,00	0,00	0,00	0,00	500,00
02	2020/51	Aquisição de Equipamento Administrativo de Apoio à Educação	01/2020	12/2025	1,00	1,00	0,00	0,00	0,00	0,00	0,00	0,00
02	2024/4	Aquisição de autocarros para transportes escolares	01/2024	03/2026	1,00	101,00	1 870 900,00	0,00	0,00	0,00	0,00	100,00
02	2024/25	Reabilitação da EB2 de Pinhel	01/2024	12/2026	7 996,00	7 996,00	2 500 000,00	0,00	0,00	0,00	0,00	0,00
02	2022/4	Centro Clínico e de Rastreo de Pinhel	01/2022	12/2025	1,00	1,00	0,00	0,00	0,00	0,00	0,00	0,00
02	2023/5	Protocolo de Cooperação CIM/BSE/IHRU-Projetos de habitação a custos acessíveis	01/2023	12/2026	4 002 785,00	1 765 785,00	1 000 000,00	0,00	0,00	0,00	0,00	-2 237 000,00

Anexo às demonstrações orçamentais 3 - Alterações ao Plano Plurianual de Investimentos

Município de Pinhel

(designação da autarquia local)

Ano: 2025

Euros

Objetivo [1]	Número do projeto [2]	Designação do projeto [3]	Datas		Pagamentos							Modificação (+/-) [13]=[7]-[6]	
			Início [4]	Fim [5]	Ano 2025		Períodos seguintes						
					Dotação atual [6]	Dotação corrigida [7]	Ano 2026 [8]	Ano 2027 [9]	Ano 2028 [10]	Ano 2029 [11]	Outros [12]		
02	2024/21	Programa SUDOE	01/2024	12/2025	0,00	0,00	0,00	0,00	0,00	0,00	0,00	0,00	0,00
02	2024/22	Projeto Radar Social	01/2024	12/2025	16 774,00	16 774,00	0,00	0,00	0,00	0,00	0,00	0,00	0,00
02	2024/26	CLDS 5G Pinhel	01/2024	12/2028	1 000,00	1 000,00	0,00	0,00	0,00	0,00	0,00	0,00	0,00
02	2025/11	Reabilitação de edifícios municipais – antigas escolas primárias	01/2025	12/2025	100 000,00	408 708,00	145 000,00	0,00	0,00	0,00	0,00	0,00	308 708,00
02	2014/2	Grandes reparações em Habitações Sociais	01/2014	12/2025	11 318,00	21 613,00	0,00	0,00	0,00	0,00	0,00	0,00	10 295,00
02	2022/22	Execução da Estratégia Local de Habitação	01/2024	12/2026	0,00	0,00	0,00	0,00	0,00	0,00	0,00	0,00	0,00
02	2013/1	Sinalização Urbana - vertical e horizontal	01/2013	12/2025	26 710,00	8 784,00	0,00	0,00	0,00	0,00	0,00	0,00	-17 926,00
02	2013/17	Aquisição de terrenos para renovação urbana	01/2013	12/2025	267 720,00	192 220,00	0,00	0,00	0,00	0,00	0,00	0,00	-75 500,00
02	2017/26	Repavimentações no concelho	01/2017	12/2026	700 000,00	560 430,00	300 000,00	0,00	0,00	0,00	0,00	0,00	-139 570,00
02	2020/27	Repavimentação a cubos de granito no Concelho	01/2020	12/2025	239 250,00	147 090,00	0,00	0,00	0,00	0,00	0,00	0,00	-92 160,00
02	2022/23	Avenida na envolvente à Adegas de Pinhel – Aterro e plataforma	01/2022	12/2025	100 697,00	124 070,00	0,00	0,00	0,00	0,00	0,00	0,00	23 373,00
02	2024/1	Repavimentação da Rua de S. Martinho e Augusto Dias - Freixedas	01/2024	12/2025	71 020,00	89,00	0,00	0,00	0,00	0,00	0,00	0,00	-70 931,00
02	2024/16	Ligação entre a Avenida Gago Coutinho e o Parque de Caravanismo - Execução de escadaria e zona de lazer	01/2024	12/2026	10 000,00	900,00	21 800,00	0,00	0,00	0,00	0,00	0,00	-9 100,00
02	2025/7	Reabilitação da Rua da Republica/mobiliário urbano	01/2025	12/2025	42 400,00	100,00	0,00	0,00	0,00	0,00	0,00	0,00	-42 300,00
02	2025/15	Reabilitação do largo do (ribeirinho) lavadouro público - Pala	01/2025	12/2025	74 200,00	7,00	0,00	0,00	0,00	0,00	0,00	0,00	-74 193,00
02	2025/16	Intervenção no largo da capela Sr. das Almas – Pavimentação com lajetas de granito - Pala	01/2025	12/2025	20 140,00	20 140,00	0,00	0,00	0,00	0,00	0,00	0,00	0,00
02	2025/18	Execução de Arruamento de Ligação entre o largo do Forno e a EM 574 - Vascoeiro	01/2025	12/2025	53 000,00	1 000,00	0,00	0,00	0,00	0,00	0,00	0,00	-52 000,00
02	2025/20	Reabilitação do Largo central de Pomares	01/2025	12/2025	68 900,00	127 400,00	0,00	0,00	0,00	0,00	0,00	0,00	58 500,00
02	2025/22	Reparação de passeios nos diversos arruamentos da cidade	01/2025	12/2025	21 200,00	21 200,00	0,00	0,00	0,00	0,00	0,00	0,00	0,00
02	2025/23	Aquisição de imóveis para renovação urbana	01/2025	12/2025	400 000,00	30 000,00	0,00	0,00	0,00	0,00	0,00	0,00	-370 000,00
02	2010/28	Aquisição de terrenos para instalação de ETAR's	01/2010	12/2025	13 880,00	13 880,00	0,00	0,00	0,00	0,00	0,00	0,00	0,00
02	2018/7	Grandes reparações e prolongamento de redes de saneamento	01/2018	12/2025	40 319,00	27 239,00	0,00	0,00	0,00	0,00	0,00	0,00	-13 080,00
02	2020/22	Aquisição e instalação de fossas - Águas Residuais	01/2020	12/2026	70 000,00	70 000,00	40 000,00	0,00	0,00	0,00	0,00	0,00	0,00
02	2006/32	Aquisição de contadores de água	01/2006	12/2025	2 000,00	4 220,00	0,00	0,00	0,00	0,00	0,00	0,00	2 220,00

Anexo às demonstrações orçamentais 3 - Alterações ao Plano Plurianual de Investimentos

Município de Pinhel

(designação da autarquia local)

Ano: 2025

Euros

Objetivo [1]	Número do projeto [2]	Designação do projeto [3]	Datas		Pagamentos							Modificação (+/-) [13]=[7]-[6]
			Início [4]	Fim [5]	Ano 2025		Períodos seguintes					
					Dotação atual [6]	Dotação corrigida [7]	Ano 2026 [8]	Ano 2027 [9]	Ano 2028 [10]	Ano 2029 [11]	Outros [12]	
02	2018/8	Grandes reparações e prolongamento de redes de abastecimento de água	01/2018	12/2025	1 060,00	1 060,00	0,00	0,00	0,00	0,00	0,00	0,00
02	2018/9	Aquisição de equipamentos para abastecimento de água	01/2018	12/2025	8 000,00	14 080,00	0,00	0,00	0,00	0,00	0,00	6 080,00
02	2019/4	Reabilitação do sistema de captação de água do rio Côa – condutas e equipamentos	01/2019	12/2025	15 900,00	15 900,00	0,00	0,00	0,00	0,00	0,00	0,00
02	2019/5	Remodelação da conduta do Colmeal de abastecimento de água à cidade de Pinhel	01/2019	12/2025	5 300,00	5 300,00	0,00	0,00	0,00	0,00	0,00	0,00
02	2020/24	Grandes reparações e instalação - Reservatórios de abastecimento de água	01/2020	12/2025	42 435,00	27 435,00	0,00	0,00	0,00	0,00	0,00	-15 000,00
02	2022/14	CUA Rem./Ampl.rede de abastecimento de águas em Alverca da Beira/Bouça-Cova	01/2022	12/2025	392 200,00	348 200,00	0,00	0,00	0,00	0,00	0,00	-44 000,00
02	2009/29	Aquisição de contentores e suportes	01/2009	12/2025	3 690,00	3 690,00	0,00	0,00	0,00	0,00	0,00	0,00
02	2025/24	FA-CIM - PROJETOS DE RECOLHA SELETIVA DE BIORRESÍDUOS	10/2025	12/2025	0,00	42 312,00	0,00	0,00	0,00	0,00	0,00	42 312,00
02	2016/15	Adaptação de espaço para Centro de bem estar animal	01/2016	12/2026	1,00	1,00	42 500,00	0,00	0,00	0,00	0,00	0,00
02	2017/29	Ver e sentir o Falcão - Falcoaria	01/2017	12/2025	35 360,00	35 360,00	0,00	0,00	0,00	0,00	0,00	0,00
02	2019/1	Parque verde de Freixedas	01/2019	12/2025	476 418,00	561 343,00	0,00	0,00	0,00	0,00	0,00	84 925,00
02	2020/25	Implementação de medidas de descarbonização da Cidade	01/2020	12/2025	379 768,00	298 476,00	0,00	0,00	0,00	0,00	0,00	-81 292,00
02	2020/30	Infraestruturas de aproveitamento de águas para rega	01/2020	12/2025	1,00	1,00	0,00	0,00	0,00	0,00	0,00	0,00
02	2024/7	Obras de conservação e reabilitação do antigo açude no Rio Côa – Vale de Madeira	01/2024	12/2025	24 416,00	24 416,00	0,00	0,00	0,00	0,00	0,00	0,00
02	2024/8	Valorização ambiental e desportiva das margens da Barragem de Vascoveiro	01/2024	12/2025	1,00	1,00	0,00	0,00	0,00	0,00	0,00	0,00
02	2024/9	Parque Munic. da Trincheira-plano de intervenção nas espécies arbóreas existentes e novas plantações	01/2024	12/2025	12 300,00	300,00	0,00	0,00	0,00	0,00	0,00	-12 000,00
02	2025/4	Falcoaria Real de Pinhel - equipamentos e exposição	01/2025	12/2025	12 300,00	300,00	0,00	0,00	0,00	0,00	0,00	-12 000,00
02	2025/5	Criação do percurso da água no Parque Municipal da Trincheira	01/2025	12/2025	6 150,00	150,00	0,00	0,00	0,00	0,00	0,00	-6 000,00
02	2025/14	Arranjo do jardim da água (junto aos reservatórios) - Pala	01/2025	12/2025	15 900,00	900,00	0,00	0,00	0,00	0,00	0,00	-15 000,00
02	2025/17	Instalação de reservatórios Pulmão em diversas localidades do concelho	01/2025	12/2025	35 000,00	1 000,00	72 000,00	0,00	0,00	0,00	0,00	-34 000,00

Anexo às demonstrações orçamentais 3 - Alterações ao Plano Plurianual de Investimentos

Município de Pinhel

(designação da autarquia local)

Ano: 2025

Euros

Objetivo [1]	Número do projeto [2]	Designação do projeto [3]	Datas		Pagamentos							Modificação (+/-) [13]=[7]-[6]
			Início [4]	Fim [5]	Ano 2025		Períodos seguintes					
					Dotação atual [6]	Dotação corrigida [7]	Ano 2026 [8]	Ano 2027 [9]	Ano 2028 [10]	Ano 2029 [11]	Outros [12]	
02	2025/21	Reconstrução do Açude na Ribeira da Pega - Lamegal	01/2025	12/2025	1,00	1,00	0,00	0,00	0,00	0,00	0,00	0,00
02	2010/45	Aquisição do terreno onde se encontra a Estação Arqueológica do Prado Galego	01/2010	12/2025	1,00	1,00	0,00	0,00	0,00	0,00	0,00	0,00
02	2015/34	CASA BERNARDO DA SILVA - (testamento)	01/2015	12/2026	84 800,00	84 800,00	505 200,00	0,00	0,00	0,00	0,00	0,00
02	2022/10	Casa Grande – Património, Cultura, História e Desenvolvimento	01/2022	12/2025	1,00	1,00	0,00	0,00	0,00	0,00	0,00	0,00
02	2022/24	Aquedutos subterrâneos do séc.XVIII/XIX	01/2022	12/2026	22 300,00	1 367,00	21 800,00	0,00	0,00	0,00	0,00	-20 933,00
02	2024/2	Obras de restauro e consolidação das Torres e Murallas do Castelo de Pinhel	01/2024	12/2025	388 702,00	423 898,00	0,00	0,00	0,00	0,00	0,00	35 196,00
02	2024/14	Obras de Reabilitação do Cineteatro de São Luis	01/2024	12/2025	31 800,00	800,00	0,00	0,00	0,00	0,00	0,00	-31 000,00
02	2024/15	Reabilitação estrutural da cobertura da casa da cultura	01/2024	12/2025	53 000,00	500,00	0,00	0,00	0,00	0,00	0,00	-52 500,00
02	2024/20	Aquisição equipamentos - Cultura	01/2024	12/2025	184 500,00	141 500,00	0,00	0,00	0,00	0,00	0,00	-43 000,00
02	2014/10	Implantação e construção do Campo de Futebol	01/2017	12/2025	8 370,00	8 370,00	0,00	0,00	0,00	0,00	0,00	0,00
02	2015/7	Requalificação Praia Fluvial de Lameiras	01/2015	12/2025	31 800,00	800,00	0,00	0,00	0,00	0,00	0,00	-31 000,00
02	2016/10	Autódromo internacional de Pinhel	01/2016	12/2025	0,00	0,00	0,00	0,00	0,00	0,00	0,00	0,00
02	2017/17	Aquisição de equipamentos para funcionamento das atividades desportivas	01/2017	12/2025	31 985,00	17 722,00	5 000,00	0,00	0,00	0,00	0,00	-14 263,00
02	2022/8	Construção de Centro de Canoagem de Pinhel -(Barragem de Vascoveiro)	01/2022	12/2025	1,00	1,00	0,00	0,00	0,00	0,00	0,00	0,00
02	2024/11	Reparação / substituição da cobertura do Pavilhão Multiusos de Pinhel	01/2024	12/2025	153 796,00	124 296,00	0,00	0,00	0,00	0,00	0,00	-29 500,00
02	2024/12	Reparação / substituição da cobertura dos Piscinas Municipais Cobertas	01/2024	12/2025	159 000,00	115 500,00	0,00	0,00	0,00	0,00	0,00	-43 500,00
02	2024/13	Construção de 2 campos de Padel	01/2024	12/2025	1,00	1,00	0,00	0,00	0,00	0,00	0,00	0,00
02	2025/8	Requalificação de espaço exterior para zona de lazer e contemplação – centro histórico (Olival)	01/2025	12/2025	26 500,00	500,00	0,00	0,00	0,00	0,00	0,00	-26 000,00
02	2025/9	Percurso Verde Pinhel - Malta (Ciclovía)	01/2025	12/2025	1,00	1,00	0,00	0,00	0,00	0,00	0,00	0,00
02	2025/10	Implementação de Percurso Urbano na Cidade de Pinhel	01/2025	12/2025	37 100,00	100,00	0,00	0,00	0,00	0,00	0,00	-37 000,00
02	2025/12	Cobertura do polidesportivo existente - Sorval	01/2025	12/2026	15 000,00	500,00	67 680,00	0,00	0,00	0,00	0,00	-14 500,00
02	2025/13	Execução do Parque Infantil da ribeira do porquinho	01/2025	12/2025	26 500,00	500,00	0,00	0,00	0,00	0,00	0,00	-26 000,00
03	2025/1	BUPI - hardware	01/2025	12/2025	5 300,00	5 300,00	0,00	0,00	0,00	0,00	0,00	0,00

Anexo às demonstrações orçamentais 3 - Alterações ao Plano Plurianual de Investimentos

Município de Pinhel

(designação da autarquia local)

Ano: 2025

Euros

Objetivo [1]	Número do projeto [2]	Designação do projeto [3]	Datas		Pagamentos							Modificação (+/-) [13]=[7]-[6]	
			Início [4]	Fim [5]	Ano 2025		Períodos seguintes						
					Dotação atual [6]	Dotação corrigida [7]	Ano 2026 [8]	Ano 2027 [9]	Ano 2028 [10]	Ano 2029 [11]	Outros [12]		
03	2010/5	Ampliação de redes de distribuição de energia eléctrica em BT	01/2010	12/2025	2 153,00	4 653,00	0,00	0,00	0,00	0,00	0,00	0,00	2 500,00
03	2021/1	Ampliação da Zona Industrial	01/2021	12/2025	130 669,00	778 809,00	0,00	0,00	0,00	0,00	0,00	0,00	648 140,00
03	2022/25	Infraestruturas de eficiência energética	01/2022	12/2025	1,00	1,00	0,00	0,00	0,00	0,00	0,00	0,00	0,00
03	2025/6	Repavimentação arrumamentos Zona Industrial	01/2025	12/2025	1,00	1,00	0,00	0,00	0,00	0,00	0,00	0,00	0,00
03	2006/10	Sinalização Rodoviária - vertical e horizontal	01/2006	12/2025	161 095,00	161 401,00	0,00	0,00	0,00	0,00	0,00	0,00	306,00
03	2016/6	Grandes Reparações de Caminhos Municipais	01/2016	12/2025	52 583,00	52 583,00	0,00	0,00	0,00	0,00	0,00	0,00	0,00
03	2017/27	Repavimentação em betuminoso nas redes viárias do Concelho	01/2017	12/2025	130 380,00	26 080,00	0,00	0,00	0,00	0,00	0,00	0,00	-104 300,00
03	2017/36	Construção da ponte sobre a ribeira do Porquinho - Valbom	01/2017	12/2025	50 000,00	800,00	215 000,00	0,00	0,00	0,00	0,00	0,00	-49 200,00
03	2020/21	Mercado Municipal	01/2020	12/2026	16 086,00	1 216 399,00	0,00	0,00	0,00	0,00	0,00	0,00	1 200 313,00
03	2025/2	Requalificação do Largo da Feira	01/2025	12/2026	0,00	0,00	0,00	0,00	0,00	0,00	0,00	0,00	0,00
03	2020/40	Parque de Caravanismo de Pinhel	01/2020	12/2024	3 465,00	3 465,00	0,00	0,00	0,00	0,00	0,00	0,00	0,00
03	2022/7	Miradouros do Côa	01/2022	12/2025	0,00	470 589,00	0,00	0,00	0,00	0,00	0,00	0,00	470 589,00
03	2022/9	Grande Rota do Massueime	01/2022	12/2026	40 000,00	40 000,00	50 100,00	0,00	0,00	0,00	0,00	0,00	0,00
03	2022/17	Reabilitação da Cisterna do Castelo de Pinhel	01/2022	12/2026	15 000,00	15 000,00	38 000,00	0,00	0,00	0,00	0,00	0,00	0,00
03	2022/19	Valorização e visitação dos núcleos de Gravuras Rupestres de Cidadelhe – Vale do Côa	01/2022	12/2025	1,00	1,00	0,00	0,00	0,00	0,00	0,00	0,00	0,00
03	2023/3	Reabilitação de Edifícios Municipais para Albergue de Peregrinos	01/2023	12/2025	105 988,00	105 988,00	0,00	0,00	0,00	0,00	0,00	0,00	0,00
03	2022/20	Reabilitação do edifício das antigas instalações da Câmara Municipal para espaço de coworking	01/2022	12/2025	21 200,00	21 200,00	0,00	0,00	0,00	0,00	0,00	0,00	0,00
Total:					11 655 632,00	10 249 614,00	8 104 680,00	1 111 118,00	30 000,00	0,00	0,00	0,00	-1 406 018,00

Anexo IV - Operações de tesouraria

Operações de Tesouraria

Município de Pinhel

Ano: 2025

(unidade: EUR)

CONTAS		SALDO GERÊNCIA ANTERIOR		MOVIMENTO ANUAL		SALDO GERÊNCIA SEGUINTE	
Código	Designação	Devedor	Credor	Devedor	Credor	Devedor	Credor
2370	Dos titulares dos órgãos de soberania e membros dos ór						
2371	Dos órgãos sociais e de gestão						
2372	Do pessoal						
24219	IRS - Trabalho Dependente - OT						
24229	IRS - Trabalho independente - OT						
24239	IRS - Capitais - OT						
24249	IRS - Prediais - OT						
2429019	IRS - Outras retenções - Pensões - OT						
2429999	IRS - Outras retenções - OT						
2441251	Imposto de selo - verba 12.5.1.						
2451119000431	Caixa Geral de Aposentações		158,11				158,11
2451119002180	Município de Pinhel						
2451119005732	INFORMA D & B, Unipessoal, Ld. ^a						
2451129	Segurança Social - Regime Geral - OT						
2451199	Outros - Sistemas proteção social - OT						
245219	Subsistemas de saúde - Parte Trabalhador - OT						
277111	Cauções - Serviços de Águas		8 024,07				8 024,07
27711201	SalDOS cauções obras particulares anteriores a 2024 incl		52 719,26	11 376,30	11 783,66		53 126,62
27711202004504	Jose Norberto Soares Monteiro				737,76		737,76
27711202005300	Luís Miguel Isidoro Costeira				126,00		126,00
27711202006371	Dina Raquel Dias Barbosa				670,00		670,00
27711202006375	Tiago Alexandre dos Santos Morgado				777,55		777,55
27711202006376	Maria das Neves Vieiro Rebocho						
27711202006379	Sónia Cristina Saraiva Martins				976,72		976,72
277113	Cauções-Serviços de Caça Municipal		1 535,00				1 535,00
277114	Cauções-Reposições de pagamentos (Serv.Adminis)						
277119	Cauções - outros serviços e eventos						

Operações de Tesouraria

Município de Pinhel

Ano: 2025

(unidade: EUR)

CONTAS		SALDO GERÊNCIA ANTERIOR		MOVIMENTO ANUAL		SALDO GERÊNCIA SEGUINTE	
Código	Designação	Devedor	Credor	Devedor	Credor	Devedor	Credor
27712000149	MEO - Serviços de Comunicações e Multimedia, SA						
27712005732	INFORMA D & B, Unipessoal, Ld. ^a						
27712006081	BETAR, Consultores, Lda.						
27712006243	M. & M. Pires- Produção de Aves Ld ^a						
2771211000013	ALBINO & INÁCIO, Lda		669,99				669,99
2771211003380	PEPS- Construções, Lda		997,65				997,65
2771211004212	Carlos Alberto Monteiro Tavares, Construções Unipessoal				19 923,37		19 923,37
2771211005684	José Gomes Pinto		1 932,49				1 932,49
2771211005818	Oliveirobra, construções metálicas, lda.						
2771211006243	M. & M. Pires- Produção de Aves Ld ^a			2 551,31	15 516,83		12 965,52
2771211006288	Jalusteel, SA				11 722,50		11 722,50
277122001963	Lugar do Plano-Gestão do Território e Cultura, Ld ^a		1 170,00				1 170,00
277122005473	CACAO CIVIL ENGINEERING, LDA		3 487,82				3 487,82
277123	Cauções de arrendamentos						
27859000423	S.T.A.L. - Sindicato Trabalhadores Administração L						
27859000844	Sindicato de trabalhadores da função pública						
27859003264	Sindicato dos Técnicos Superiores, Assist.e Aux. d						
27892919012006517	Neusa Silva						
2789291901205	Actos Eleitorais						
2789291901211	A.I.P.E.L.		215,87	553,50	498,15		160,52
2789291901212	ATAM - Descontos associados						
2789291901213	Penhoras DGCI						
2789291901214	SEF			17,54	17,54		
2789291901216	Penhoras Segurança Social						
2789291901217	Feira do Livro - Entregas consignação da Editora						
2789291901219	Campanha de recolha de tampinhas						
2789291901220	Contrato MICROGERAÇÃO		22 678,40		1 896,15		24 574,55

Operações de Tesouraria

Município de Pinhel

Ano: 2025

(unidade: EUR)

CONTAS		SALDO GERÊNCIA ANTERIOR		MOVIMENTO ANUAL		SALDO GERÊNCIA SEGUINTE	
Código	Designação	Devedor	Credor	Devedor	Credor	Devedor	Credor
2789291901225	Pagamentos em duplicado		2 221,03	2 842,79	2 885,59		2 263,83
2789291901243	Licenças de Pesca - 25% do valor base		314,25	19,00			295,25
2789291901251	Processo nº 124/1999						
278929190126	Serviços Sociais, Culturais e Desportivos						
278929190127	Fundo de Pensões da ATAM						
278929190128	CENSOS 2021						
2789291901298	Contraordenação estacionamento entregar GNR		1 091,71	549,00	549,00		1 091,71
2789291901299	Outros credores por operações de tesouraria		7 630,74		500,00		8 130,74
27892919992	Outras entidades OT						
27892929012	Operações de tesouraria - Cobrança/pagamento						
TOTAL		0,00	104 846,39	17 909,44	68 580,82	0,00	155 517,77

**Anexo V - Contratação administrativa - Situação dos
contratos**

Município de Pinhel

Ano: 2025

Situação dos Contratos

(unidade: €)

Contrato										Visto Trib.de Contas		Dt 1º	Pagamentos no período					Pagamentos acumulados							
Entidade	Objeto	Data	Valor contrato	Pr. Contratual	Tipo de Contrato TC	Prazo	Dt Iní Ex.	Procedimento de contratação	Dt MECP	Dt Adic.	Dt Comun.	Nº de Reg.	Data	Pag. In.	Trab. Normais	R. de Preços	T/S/F Compl.	Trab. s.e.omiss	Out.Trab.	Trab. Normais	Rev. Preços	T/S/F Compl.	Trab. s.e.omiss	Out.Trab.	
21 Music, Unipessoal Lda	Concerto de João Pedro Pais - Festas da Cidade 2025	2025-04-22	19 500,00	23 985,00	Aquisição de serviços	0 dias	2025-08-22	Ajuste Direto						2025-08-22	23 985,00										23 985,00
3XL Segurança Privada - Fernando Marques, Unipessoal Lda	Fornecimento Contínuo - Serviços de Segurança e Vigilância	2025-02-19	19 994,00	24 592,62	Aquisição de serviços	307 dias	2025-02-27	Ajuste Direto						2025-06-03	22 505,93										22 505,93
3XL Segurança Privada - Fernando Marques, Unipessoal Lda	segurança e vigilância - eventos	2020-08-19	73 073,11	89 879,93	Aquisição de serviços	1595 dias	2020-08-19	Consulta Prévia						2020-09-30	823,61										89 879,92
ACCT AGÊNCIA NACIONAL PARA O DESENVOLVIMENTO ARTÍSTICO CULTURAL E CRIATIVO DOTERRITÓRIO, UNIPESSOAL LDA	Espectáculo comunitário 100Paredes - 25 de Agosto - Festas da Cidade	2025-08-21	18 250,00	22 447,50	Aquisição de serviços	0 dias	2025-08-25	Ajuste Direto						2025-09-15	22 447,50										22 447,50
ADSI - Agência p/ Desenvolvimento da Sociedade de Informação e do conhecimento	Sistema de teleassistência e monitorização de idosos sozinhos isolados	2023-04-12	9 360,00	11 512,80	Aquisição de serviços	1461 dias	2023-05-09	Ajuste Direto						2024-06-14	2 878,20										7 435,35
AGR - Engenharia e Serviços, Lda.	Fornecimento e montagem de recloragem para garantir teores de cloro livre e qualidade microbiológica da água - Reservatório de Alverca da Beira	2025-02-04	8 928,00	10 981,44	Aquisição de serviços	28 dias	2025-02-11	Ajuste Direto						2025-12-16	10 981,44										10 981,44
AGR - Engenharia e Serviços, Lda.	exploração da ETA de Bouça - Cova	2022-02-10	43 175,61	53 106,00	Aquisição de serviços	1282 dias	2022-02-10	Consulta Prévia						2022-08-02	9 039,28										45 196,40
AGR - Engenharia e Serviços, Lda.	manutenção das águas das piscinas cobertas e descobertas	2022-11-17	55 800,00	68 634,00	Aquisição de serviços	1096 dias	2022-11-28	Concurso Público						2023-03-17	15 460,88										57 560,54
AIRC - Associação Informática Região Centro	Taxas de manutenção ERP AIRC 2025	2024-11-18	0,01	0,01	Aquisição de serviços	365 dias	2024-12-31	Ajuste Direto						2025-01-01	32 511,36										32 511,36
AIRC - Associação Informática Região Centro	aquisição da solução AIRC - MyNet	2023-04-13	44 341,00	54 539,43	Aquisição de serviços	628 dias	2023-04-13	Ajuste Direto						2025-03-05	54 539,43										54 539,43
ANO Software - Sistemas de Informação, Lda.	Alojamento e Operação de Sistemas Aplicacionais do Município de Pinhel	2025-03-11	7 200,00	8 856,00	Aquisição de serviços	365 dias	2025-03-13	Ajuste Direto						2025-06-03	8 856,00										8 856,00
Adega Cooperativa de Pinhel, C.R.L.	vinho DOC - Adega Cooperativa	2023-11-06	27 480,40	31 052,85	Aquisição de bens	58 dias	2023-11-03	Ajuste Direto						2025-04-30	31 052,85										31 052,85
Adelino Gonçalves Lda.	Transporte de Alunos NEE - Ano Letivo 2025/2026	2025-09-02	7 440,00	9 151,20	Aquisição de serviços	322 dias	2025-09-12	Ajuste Direto						2025-11-27	1 526,40										1 526,40
Ana Sofia de Sousa Oliveira	aluguer de stand premium para a Fête des vendanges de Montmartre- dias 11 a 13 de outubro de 2024	2024-05-13	11 000,00	13 530,00	Aquisição de serviços	2 dias	2024-10-11	Ajuste Direto						2024-09-16	9 471,00										13 530,00
António Fernandes Martinho	Serviço de Táxi – Transportes Escolares 2024/2025 – Circuito 3	2024-08-22	25 650,00	27 189,00	Aquisição de serviços	301 dias	2024-09-13	Consulta Prévia						2024-10-24	17 974,95										26 282,60
António Fernandes Martinho	contratação de serviço de táxi - circuito 3 - côlmos-Santa Eufémia	2025-09-25	5 100,00	5 406,00	Aquisição de serviços	274 dias	2025-09-29	Ajuste Direto						2025-10-20	1 431,00										1 431,00
António Roberto Rodrigues de Moura	Realização do evento "Freguesias sem fronteiras"	2025-07-09	19 900,00	24 477,00	Aquisição de serviços	2 dias	2025-08-18	Ajuste Direto						2025-09-25	24 477,00										24 477,00
Ariana Andreia Coelho Cunha	Contrato de avença- aulas de saxofone e clarinete	2025-10-13	9 548,00	11 744,04	Aquisição de serviços	260 dias	2025-10-13	Ajuste Direto						2025-11-20	2 002,00										2 002,00
Ariana Andreia Coelho Cunha	Professor de Saxofone e clarinete- Academia de música de Pinhel	2024-09-24	4 284,00	5 269,32	Aquisição de serviços	271 dias	2024-09-30	Ajuste Direto						2024-11-21	3 416,00										4 662,00
Audioglobo, Lda	Contratação de prestação de serviços e aluguer de equipamentos de som e iluminação	2025-04-09	17 100,00	21 033,00	Aquisição de serviços	2 dias	2025-05-29	Ajuste Direto						2025-09-05	21 033,00										21 033,00
Audioglobo, Lda	Prestação de Serviços e Aluguer de Equipamentos de Som e Iluminação	2025-02-13	49 266,00	60 597,18	Aquisição de serviços	2 dias	2025-02-28	Consulta Prévia						2025-04-29	60 597,18										60 597,18
BETAR, Consultores, Lda.	Elaboração do projeto para reabilitação e reforço da Ponte sobre a Ribeira da Pêga.	2022-12-02	19 900,00	24 477,00	Aquisição de serviços	88 dias	2022-12-02	Ajuste Direto						2023-11-30	8 566,95										8 566,95
BIOHOT- Comércio de Biocombustíveis Sólidos e Solvis Portugal, Lda	Aquisição de Pellets para as Piscinas Municipais Cobertas - 2025	2025-01-08	39 526,50	41 898,09	Aquisição de bens	357 dias	2025-01-08	Concurso Público						2025-03-12	41 898,09										41 898,09
BIOSFERA Construções, Unipessoal Lda.	Arruamentos em Betuminoso - Diversas Localidades	2025-05-30	418 663,00	443 782,78	Empreitada de obras públicas	30 dias	2025-05-30	Concurso Público						2025-09-16	311 704,13										311 704,13
BIOSFERA Construções, Unipessoal Lda.	Construção de Centro Intermodal com ponto de interface entre Parque TIR e Mobilidade Pedonal de Pinhel.	2021-06-08	1 676 636,78	1 777 234,98	Empreitada de obras públicas	890 dias	2022-03-16	Concurso Público			2021-10-04	2069	2022-03-03	2023-05-19	298 475,92										1 777 234,99
BIOSFERA Construções, Unipessoal Lda.	Construção de uma Falcoaria.	2020-09-04	239 612,02	253 988,74	Empreitada de obras públicas	1451 dias	2020-09-04	Concurso Público						2021-04-29	13 441,12										253 988,67
BIOSFERA Construções, Unipessoal Lda.	Construção do Parque Verde de Freixedas - 1.ª fase - Parque de Feiras	2021-04-01	474 296,13	502 753,90	Empreitada de obras públicas	1727 dias	2021-04-01	Concurso Público						2023-04-28	287 847,68										403 170,25
BIOSFERA Construções, Unipessoal Lda.	Pavimentações e Arranjos de Arruamentos nas Diversas Localidades do Concelho - Sr.ª da Alagoa - Argomil	2025-01-22	25 352,40	26 873,54	Empreitada de obras públicas	30 dias	2025-01-22	Ajuste Direto						2025-12-22	26 873,54										26 873,54
BIOSFERA Construções, Unipessoal Lda.	Reparação de Vias Municipais em Betuminoso - Requalificação do Pavimento do Paredão da Barragem de Vascoeiro	2025-08-05	24 510,00	25 980,60	Empreitada de obras públicas	30 dias	2025-08-05	Consulta Prévia						2025-12-22	25 980,60										25 980,60
BIOSFERA Construções, Unipessoal Lda.	Requalificação Urbana, Construção de uma Avenida- Ligação ao Centro, Fase 1- Plataforma	2024-07-04	94 701,04	100 383,11	Empreitada de obras públicas	528 dias	2024-07-04	Concurso Público						2025-04-30	63 126,94										63 126,94
Backroom, Lda	Contratação do Artista musical Dillaz para a Feira das Tradições e Atividades económicas 2025 - 28 de fevereiro de 2025	2025-01-24	23 750,00	29 212,50	Aquisição de serviços	0 dias	2025-02-28	Ajuste Direto						2025-02-27	29 212,50										29 212,50
Beatriz Leonardo Jorge	Professor de Flauta Transversal- Academia de música de Pinhel	2024-09-23	3 808,00	4 683,84	Aquisição de serviços	271 dias	2024-09-30	Ajuste Direto						2024-11-26	2 506,00										3 654,00
Brindfest, Unipessoal Lda	Aquisição Material promocional - T-shirt's e Bonés	2025-08-26	19 999,00	24 598,77	Aquisição de bens	127 dias	2025-08-26	Ajuste Direto						2025-12-05	24 596,93										24 596,93
Brindfest, Unipessoal Lda	Aquisição de fardamento para os trabalhadores	2025-07-09	30 925,01	38 037,76	Aquisição de bens	63 dias	2025-07-18	Consulta Prévia						2025-11-26	38 037,76										38 037,76
C.T.T. - Correios de Portugal, S. A.	Aquisição de serviços postais	2024-12-09	120 000,00	147 600,00	Aquisição de serviços	1095 dias	2024-12-31	Ajuste Direto						2025-01-22	46 489,57										46 489,57
C.T.T. - Correios de Portugal, S. A.	serviços de cobrança de faturação do município	2021-12-03	20 349,15	25 029,45	Aquisição de serviços	1124 dias	2021-12-03	Ajuste Direto						2022-02-22	5 255,58										23 721,47
CACAO CIVIL ENGINEERING, LDA	Muralhas de Pinhel - Intervenção nas Torres do Castelo e troço de Muralha em ruína	2024-07-31	408 616,96	433 133,98	Empreitada de obras públicas	420 dias	2024-09-05	Consulta Prévia Simplificada						2024-12-23	423 897,60										433 133,97
CAIXA DE CREDITO AGRICOLA MUTUO de Pinhel	aluguer de terminal TPA	2023-02-28	5 000,00	5 000,00	Aquisição de serviços	1096 dias	2023-03-01	Ajuste Direto Simplificado						2023-04-12	250,92										752,76
CAIXA GERAL DE DEPÓSITOS	capital - leasing -aquisição de 2 viaturas eléctricas	2021-06-30	47 209,88	47 209,88	Locação financeira	1460 dias	2023-02-01	Consulta Prévia				43500/2021	2021-12-07	2023-02-24	13 113,98										40 664,12
CAIXA GERAL DE DEPÓSITOS	leasing - aquisição retroscavadora - capital	2021-03-18	74 525,00	91 665,75	Locação financeira	1900 dias	2021-03-18	Concurso Público			2021-04-23	841/2021	2021-06-23	2021-09-28	16 827,91										79 550,12
CAIXA GERAL DE DEPÓSITOS	serviço bancário para cobrança por referencia MB	2023-08-10	16 800,00	20 664,00	Aquisição de serviços	1125 dias	2023-09-01	Ajuste Direto						2023-09-11	5 955,72										13 111,94
CARAVELA- Companhia Seguros SA	Contrato de Seguro - Lote 2 - Seguro de Frota Automóvel; Seguro de Máquinas Casco; Seguro Multiriscos Patrimoniais; Seguro de Responsabilidade Civil Extracontratual (Autarquias)	2024-10-24	59 676,89	59 676,89	Aquisição de serviços	729 dias	2024-11-01	Concurso Público						2024-11-13	29 039,16										39 168,27
CERTIGY- ARQUITETURA E ENGENHARIA, LDA	Aquisição de Serviços para Elaboração de Projetos de Especialidades - Ampliação da Zona Industrial de Pinhel	2025-09-17	19 200,00	23 616,00	Aquisição de serviços	92 dias	2025-08-21	Ajuste Direto						2025-11-24	7 084,80										7 084,80
CLARANET II SOLUTIONS, S.A.	Renovação de Licença Autodesk	2025-03-20	9 443,84	11 615,92	Aquisição de serviços	365 dias	2025-03-24	Ajuste Direto						2025-06-03	11 615,92										11 615,92
Carla Maria Serdoura dos Santos Venâncio	Serviços	2025-09-12	3 074,43	3 074,43	Aquisição de serviços	107 dias	2025-09-15	Ajuste Direto						2025-10-09	3 074,44										3 074,44
Carlos Alberto Monteiro Tavares, Construções Unipessoal Lda	Execução de Trabalhos para a Colocação de Fossas Sépticas e Ampliação de Coletor de Esgotos - Vascoeiro e Gouveias	2025-01-06	64 052,80	67 895,97	Empreitada de obras públicas	183 dias	2025-01-06	Consulta Prévia						2025-03-06	67 895,55										67 895,55
Carlos Alberto Monteiro Tavares, Construções Unipessoal Lda	Remodelação da Rede de Abastecimento de Água de Alverca da Beira	2025-01-12	337 757,50	358 022,95	Empreitada de obras públicas																				

Município de Pinhel

Ano: 2025

Situação dos Contratos

(unidade: €)

Contrato										Visto Trib.de Contas		Dt 1º	Pagamentos no período					Pagamentos acumulados								
Entidade	Objeto	Data	Valor contrato	Pr. Contratual	Tipo de Contrato TC	Prazo	Dt Iní Ex.	Procedimento de contratação	Dt MECP	Dt Adic.	Dt Comun.	Nº de Reg.	Data	Pag. In.	Trab. Normais	R. de Preços	T/S/F Compl.	Trab. s.e.omiss	Out.Trab.	Trab. Normais	Rev. Preços	T/S/F Compl.	Trab. s.e.omiss	Out.Trab.		
Carlos Jorge da Fonseca Vicente	Contratação de Táxis para o ano letivo 2024/2025- circuito 1	2024-09-03	11 700,00	12 402,00	Aquisição de serviços	288 dias	2024-09-13	Ajuste Direto						2024-10-23	8 199,10										11 988,60	
Carlos Paulo Carvalho Baltazar Santos, Unipessoal Ldº.	pneus para viaturas	2021-02-26	19 723,01	24 259,30	Aquisição de bens	1408 dias	2021-02-22	Consulta Prévia						2021-05-31	1 205,01											24 259,30
Carmo, S.A.	Aquisição de Guardas Mista de Segurança	2025-07-28	8 205,94	10 093,31	Aquisição de bens	31 dias	2025-08-01	Ajuste Direto						2025-12-29	10 093,31											10 093,31
Casvian Internacional, Lda	material para Conduta geral de abastecimento de água a Alverca da Beira/Bouça Cova	2024-07-03	8 991,15	11 059,11	Aquisição de bens	30 dias	2024-07-05	Consulta Prévia						2024-11-14	922,50											11 059,11
Compasso da Fama, Lda	espetáculo musical de 23 de março de 2024	2024-03-22	8 750,00	10 762,50	Aquisição de serviços	0 dias	2024-03-23	Ajuste Direto						2025-03-27	10 762,50											10 762,50
Construções Jaime Mendo Unipessoal Ldº.	Contrato de Empreitada de Conceção- Construção dos Edifícios para Habitação a Edificar em Rua Tenente Beirão - Lote 1	2025-05-26	1 040 900,00	1 103 354,00	Empreitada de obras públicas	430 dias	2025-05-26	Concurso Público						2025-09-17	10 600,00											10 600,00
Construções Jaime Mendo Unipessoal Ldº.	Empreitada de Conceção- Construção dos edifícios para habitação a edificar na Rua da República/ Rua Teófilo de Braga (Lote 2)	2024-10-04	919 900,00	975 094,00	Empreitada de obras públicas	712 dias	2024-10-04	Concurso Público Comunitário						2025-07-31	56 988,59											56 988,59
Cristiane Moreira Gabriel Pena	Contrato de Avença- Educação-Cristiane Moreira Gabriel Pena- 2025	2025-05-19	1 756,82	2 160,89	Aquisição de serviços	60 dias	2025-05-01	Ajuste Direto						2025-06-18	1 756,82											1 756,82
Cristiane Moreira Gabriel Pena	Contrato de avença- educação- Cristiane Pena	2025-08-26	3 513,64	3 513,64	Aquisição de serviços	121 dias	2025-09-01	Ajuste Direto						2025-10-09	3 513,64											3 513,64
Cubosbeira, Sociedade de Transformação e Venda de Granitos, Lda.	Aquisição de Lajetas de granito para o Largo Senhor das Almas em Pala	2025-04-02	8 000,00	9 840,00	Aquisição de bens	30 dias	2025-04-03	Ajuste Direto						2025-07-17	9 840,00											9 840,00
Cubosbeira, Sociedade de Transformação e Venda de Granitos, Lda.	Fornecimento Contínuo de Calçada - Cubos de Granito Cinza Pinhel (11x11cm)	2024-04-15	14 850,00	18 265,50	Aquisição de bens	260 dias	2024-04-15	Consulta Prévia						2025-01-27	5 723,19											5 723,19
Cubosbeira, Sociedade de Transformação e Venda de Granitos, Lda.	Fornecimento Contínuo de Cubos de Granito Cinza Pinhel (11x11cm)	2025-05-29	19 800,00	24 354,00	Aquisição de bens	946 dias	2025-05-29	Ajuste Direto						2025-12-05	12 177,00											12 177,00
Célia Marisa Monteiro	Contrato de Avença - Prestação de Serviços BUPi - Célia Monteiro	2024-11-27	15 600,00	15 600,00	Aquisição de serviços	395 dias	2024-12-01	Ajuste Direto						2024-12-20	14 400,00											15 600,00
David José Monteiro Delgado	Contrato de Avença - Prestação de Serviços BUPi - David Delgado	2024-11-27	22 800,00	28 044,00	Aquisição de serviços	395 dias	2024-12-01	Ajuste Direto						2024-12-20	14 400,00											15 600,00
David Rodrigues Delgado Thóth	Contrato de Avença - Professor de Piano - Academia de Música	2024-10-21	6 664,00	8 196,72	Aquisição de serviços	249 dias	2024-10-24	Ajuste Direto						2024-11-25	3 332,00											4 760,00
David Rodrigues Delgado Thóth	contrato de avença- aulas de piano	2025-09-25	5 544,00	6 819,12	Aquisição de serviços	272 dias	2025-10-01	Ajuste Direto						2025-11-26	1 414,00											1 414,00
Delfina dos Santos Zeferino	Contrato de avença- educação- Delfina Zeferino	2025-08-26	3 513,64	4 321,78	Aquisição de serviços	121 dias	2025-09-01	Ajuste Direto						2025-10-09	4 321,76											4 321,76
Delfina dos Santos Zeferino	contrato de Avença- educação - Delfina dos Santos Zeferino- 2025	2025-05-19	1 756,82	2 160,89	Aquisição de serviços	60 dias	2025-05-01	Ajuste Direto						2025-06-11	2 160,88											2 160,88
Destinos no Tempo Unipessoal, Lda	Viagens Intercâmbio Juvenil - Georgia	2025-05-27	5 448,00	5 448,00	Aquisição de serviços	7 dias	2025-07-08	Ajuste Direto						2025-06-25	5 448,00											5 448,00
Detalhe Giratório - Construções Unipessoal, Lda.	Pavimentação de Arruamentos - Calçada - Diversas Localidades do Concelho	2025-05-23	138 743,83	138 743,83	Empreitada de obras públicas	275 dias	2025-05-26	Consulta Prévia						2025-08-13	81 860,04											81 860,04
Diogo António Pinto Andrade	Professor de Guitarra- Academia de música de Pinhel	2024-09-25	9 520,00	11 709,60	Aquisição de serviços	271 dias	2024-09-30	Ajuste Direto						2024-11-27	5 796,00											8 778,00
Diogo António Pinto Andrade	contrato de avença - aulas de guitarra- academia de música	2025-09-25	9 240,00	11 365,20	Aquisição de serviços	272 dias	2025-10-01	Consulta Prévia						2025-11-26	2 590,00											2 590,00
Dream Fortune, Unipessoal, Lda.	30 Anos – Feira das Tradições”, Photopoint, Street Food Zone e Fun Zone	2025-02-19	49 990,00	61 487,70	Aquisição de serviços	2 dias	2025-02-28	Consulta Prévia						2025-04-29	61 487,70											61 487,70
Duarte Manuel Azevedo Ribeiro	Parecer Prévio Vinculativo – Serviços de vigilância – Duarte Manuel Azevedo Ribeiro – 2025	2025-07-31	4 392,05	4 392,05	Aquisição de serviços	152 dias	2025-08-01	Ajuste Direto						2025-09-18	4 392,05											4 392,05
ETUG - Empresa de Transportes Urbanos da Guarda	Transportes de autocarros- circuito 1	2024-08-12	10 701,26	11 343,34	Aquisição de serviços	47 dias	2024-09-13	Concurso Público						2024-12-02	7 454,19											11 343,33
Electro Faro - Reparações Eléctricas, Lda	Aquisição de Serviços de Reparação e Conservação Elétrica de Veículos e Equipamentos	2024-09-05	74 999,99	92 249,99	Aquisição de serviços	1197 dias	2024-09-19	Consulta Prévia						2025-02-05	32 230,93											32 230,93
Encosta Tour, Lda.	Acordo da Cessão da Posição Contratual - Contratação dos Transportes Escolares para o Ano Letivo 2024/2025 - Circuito 1	2025-02-20	42 499,25	45 049,21	Aquisição de serviços	238 dias	2024-11-01	Concurso Público						2025-02-24	45 049,21											45 049,21
Endesa Energia, S.A	Energia eléctrica - BTN - 2023/2024	2023-11-08	136 332,09	167 688,47	Aquisição de serviços	366 dias	2023-11-23	Concurso Público						2024-03-05	83 794,67											167 688,47
Endesa Energia, S.A	Energia eléctrica - IP - 2023/2024	2023-11-08	454 731,73	559 320,02	Aquisição de serviços	366 dias	2023-11-23	Concurso Público						2024-03-05	277 234,54											559 963,94
Endesa Energia, S.A	Fornecimento de Energia Elétrica em BTN	2025-04-10	226 005,56	277 986,84	Aquisição de serviços	730 dias	2025-05-01	Concurso Público Comunitário						2025-07-22	65 085,28											65 085,28
Endesa Energia, S.A	Fornecimento de energia elétrica em BTE	2024-07-24	41 700,96	51 292,18	Aquisição de serviços	549 dias	2024-07-26	Concurso Público Comunitário						2024-10-18	28 782,33											30 346,52
Etapas Assíduas - Unipessoal, Lda	Aluguer de Equipamentos de Vídeo e Iluminação - Feira dos Vinhos 2024	2024-11-14	19 900,00	24 477,00	Aquisição de serviços	2 dias	2024-11-15	Ajuste Direto						2025-02-11	24 477,00											24 477,00
FCC Meio Ambiente, S.A.	Recolha de Resíduos Sólidos Urbanos no Concelho de Pinhel	2024-06-05	535 680,00	567 820,80	Aquisição de serviços	1094 dias	2024-07-01	Concurso Público Comunitário						2024-08-19	205 046,40											251 854,82
FILPALCOS, Lda.	Obras de Reabilitação do Centro Logístico - Mezanino	2025-03-05	141 500,00	149 990,00	Empreitada de obras públicas	20 dias	2025-03-05	Consulta Prévia						2025-09-19	149 990,00											149 990,00
FILPALCOS, Lda.	aluguer de bares, estruturas e equipamentos	2025-01-27	68 700,00	84 501,00	Aquisição de bens	2 dias	2025-02-28	Consulta Prévia						2025-04-29	84 501,00											84 501,00
Fidelidade - Companhia de Seguros, S.A.	Contrato de Seguros – Lote 1 – Seguro de Acidentes de Trabalho (3 apólices – Trabalhadores subscritores da CGA; Trabalhadores não subscritores da CGA e Trabalhadores afetos aos estabelecimentos de ensino)	2024-10-24	88 934,98	88 934,98	Aquisição de serviços	729 dias	2024-11-01	Concurso Público						2024-11-14	42 349,69											52 937,08
First Pick, Lda	Exibição de Filmes no Cine-Teatro de Pinhel	2024-06-05	25 870,00	31 820,10	Aquisição de serviços	723 dias	2024-06-21	Concurso Público						2024-11-27	19 581,59											22 947,18
First Water - Ambiente e Engenharia, Lda.	Gestão de gradados produzidos pelas ETAR's e EEAR'	2022-05-18	6 660,00	8 191,80	Aquisição de serviços	1097 dias	2022-05-17	Ajuste Direto						2023-03-24	4 323,45											8 191,80
First Water - Ambiente e Engenharia, Lda.	Operação/ exploração das ETARs do Concelho de Pinhel, Operação/ exploração das EEARs de Malta e Pinhel (Bairro do Outeiro e Bairro das Capelas) e operação e exploração das EEAR's	2025-02-04	61 880,00	76 112,40	Aquisição de serviços	1095 dias	2025-02-09	Consulta Prévia						2025-05-23	19 138,80											19 138,80
First Water - Ambiente e Engenharia, Lda.	exploração das ETAR - 2022/2024	2022-02-04	41 512,95	51 060,93	Aquisição de serviços	1061 dias	2022-02-04	Consulta Prévia						2022-10-04	5 673,44											51 060,93
Flávia Beatriz Silvério Castro	Contrato de Avença – Professor de Acordeão – Academia de Música de Pinhel	2024-10-21	3 808,00	4 683,84	Aquisição de serviços	271 dias	2024-09-30	Ajuste Direto						2024-11-27	1 148,00											1 652,00
Flávia Beatriz Silvério Castro	contrato de avença - aulas de acordeão- academia de música	2025-09-26	3 696,00	4 546,08	Aquisição de serviços	272 dias	2025-10-01	Ajuste Direto						2025-11-24	196,00											196,00
Francisco Certo, Lda	Aquisição de equipamento para a fonte luminosa, localizada na Avenida Carneiro de Gusmão	2025-06-03	5 697,20	7 007,56	Aquisição de serviços	30 dias	2025-06-03	Ajuste Direto						2025-12-29	7 007,56											7 007,56
Friguarda - Produtos Congelados, Lda	aquisição de congelados - escolas - 2024	2023-11-21	78 849,50	83 580,47	Aquisição de bens	1095 dias	2023-01-01	Concurso Público						2024-03-01	39 929,17											79 237,46
GENERALI SEGUROS, S.A.	Contrato de Seguros - Lote 3 - Acidentes Pessoais Autarcas; Bombeiros; Utentes de Infraestruturas Desportivas, Culturais e Recreativas, Municipais (abertas ao público); Participantes em Atividades Temporárias; Voluntariado - CPCJ; Seguro Escolar	2024-10-24	23 395,50	23 395,50	Aquisição de serviços	729 dias	2024-11-01	Concurso Público						2024-11-22	11 569,40											18 264,07
GRAFICAS LOPE, S.L.	Edição, impressão e distribuição das publicações relativas à Agenda Cultural e ao Boletim Municipal	2025-01-16	19 899,00	19 899,00	Aquisição de serviços	545 dias	2025-01-01	Ajuste Direto						2025-05-20	6 633,00											

Município de Pinhel

Situação dos Contratos

Ano: 2025

(unidade: €)

Contrato										Visto Trib.de Contas		Dt 1º	Pagamentos no período					Pagamentos acumulados							
Entidade	Objeto	Data	Valor contrato	Pr. Contratual	Tipo de Contrato TC	Prazo	Dt Iní Ex.	Procedimento de contratação	Dt MECP	Dt Adic.	Dt Comun.	Nº de Reg.	Data	Pag. In.	Trab. Normais	R. de Preços	T/S/F Compl.	Trab. s.e.omiss	Out.Trab.	Trab. Normais	Rev. Preços	T/S/F Compl.	Trab. s.e.omiss	Out.Trab.	
Pedro Miguel Horta Amaral	Professor de Bateria- Academia de Música de Pinhel	2024-09-25	14 280,00	17 564,40	Aquisição de serviços	271 dias	2024-09-30	Ajuste Direto						2024-11-21	5 726,00										9 422,00
Pedro Miguel Horta Amaral	contrato de avença- aulas de bateria - academia de música	2025-09-25	13 860,00	17 047,80	Aquisição de serviços	272 dias	2025-10-01	Consulta Prévia						2025-11-20	4 326,00										4 326,00
Penelaterraplanagens - Desaterros e Terraplanagens Lda.	Demolição do edifício do Mercado Municipal.	2024-01-18	218 733,96	231 858,00	Empreitada de obras públicas	400 dias	2024-01-22	Concurso Público						2024-05-06	20 902,10										231 858,00
Petróleos de Portugal - PETROGAL, S.A.	Aquisição de combustíveis rodviários e outros	2024-12-16	200 000,00	246 000,00	Aquisição de bens	1095 dias	2024-12-31	Concurso Público						2025-03-20	63 330,15										63 330,15
Petróleos de Portugal - PETROGAL, S.A.	aquisição de combustíveis rodviários para 2022/2024	2022-01-24	192 550,89	236 837,59	Aquisição de bens	1072 dias	2022-01-24	Concurso Público						2022-05-03	11 848,85										236 837,60
Pincas, Construções, Lda.	Pavimentação e arranjos de arruamentos nas diversas localidades do Concelho - Passeios em Pala - 2ª fase.	2025-01-21	15 699,61	16 641,59	Empreitada de obras públicas	30 dias	2025-01-21	Ajuste Direto						2025-07-31	16 641,59										16 641,59
Primeira Fila - Entretenimento, Lda.	Contratação de DJ's para as Festas da Cidade - 22 e 23 de agosto	2025-07-28	8 300,00	10 209,00	Aquisição de serviços	1 dias	2025-08-22	Ajuste Direto						2025-08-22	10 209,00										10 209,00
Primetour Viagens e Turismo, Lda	Acordo da Cessão da Posição Contratual - Circuito 5 (2023/2025)	2024-11-25	38 308,00	40 606,48	Aquisição de serviços	256 dias	2024-10-17	Concurso Público						2024-12-19	35 950,96										41 899,68
Primetour Viagens e Turismo, Lda	Aquisição de Serviços de Viagem – Autocarro – Agrupamento das Escolas de Pinhel	2025-05-30	5 800,00	6 148,00	Aquisição de serviços	13 dias	2025-06-25	Ajuste Direto						2025-08-29	6 148,00										6 148,00
Primetour Viagens e Turismo, Lda	Contratação dos Transportes Escolares – Autocarros – Circuito 2	2025-06-13	50 396,40	53 420,18	Aquisição de serviços	291 dias	2025-09-12	Concurso Público Comunitário						2025-11-24	3 561,35										3 561,35
Primetour Viagens e Turismo, Lda	Contratação dos Transportes Escolares – Autocarros – Circuito 3	2025-06-13	36 320,40	38 499,62	Aquisição de serviços	291 dias	2025-09-12	Concurso Público Comunitário						2025-11-24	2 566,64										2 566,64
Primetour Viagens e Turismo, Lda	Contratação dos Transportes Escolares – Autocarros – Circuito 4	2025-06-13	45 536,40	48 268,58	Aquisição de serviços	291 dias	2025-09-12	Concurso Público Comunitário						2025-11-24	3 217,91										3 217,91
Primetour Viagens e Turismo, Lda	Contratação dos Transportes Escolares – Autocarros – Circuito 5	2025-06-13	44 614,80	47 291,69	Aquisição de serviços	291 dias	2025-09-12	Concurso Público Comunitário						2025-11-24	3 152,78										3 152,78
Primetour Viagens e Turismo, Lda	Contratação dos Transportes Escolares – Autocarros – Circuito 6	2025-06-13	44 614,80	47 291,69	Aquisição de serviços	291 dias	2025-09-12	Concurso Público Comunitário						2025-11-24	3 152,78										3 152,78
Primetour Viagens e Turismo, Lda	Contratação dos Transportes Escolares – Autocarros – Circuito 7	2025-06-13	44 614,80	47 291,69	Aquisição de serviços	291 dias	2025-09-12	Concurso Público Comunitário						2025-11-24	3 152,78										3 152,78
Primetour Viagens e Turismo, Lda	Contratação dos Transportes Escolares – Autocarros – Circuito 8	2025-06-13	44 614,80	47 291,69	Aquisição de serviços	291 dias	2025-09-12	Concurso Público Comunitário						2025-11-24	3 152,78										3 152,78
Primetour Viagens e Turismo, Lda	Contratação dos Transportes Escolares – Autocarros – Circuito 9	2025-06-13	50 396,40	53 420,18	Aquisição de serviços	291 dias	2025-09-12	Concurso Público Comunitário						2025-11-24	3 561,35										3 561,35
Primetour Viagens e Turismo, Lda	Transportes Escolares - Circuito 4	2024-07-09	44 910,00	47 604,60	Aquisição de serviços	287 dias	2024-09-16	Concurso Público						2024-12-02	36 761,33										46 017,78
Primetour Viagens e Turismo, Lda	Transportes Escolares - Circuito 9	2024-07-09	49 566,60	52 540,60	Aquisição de serviços	287 dias	2024-09-16	Concurso Público						2024-12-02	40 573,01										50 789,24
Primetour Viagens e Turismo, Lda	circuito 6 - transportes escolares 2024, 2025	2023-11-28	64 960,00	68 857,60	Aquisição de serviços	577 dias	2024-01-01	Ajuste Direto						2024-03-01	33 004,16										67 670,40
Primetour Viagens e Turismo, Lda	circuito 7 - transportes escolares 2024/2025	2023-11-28	64 960,00	68 857,60	Aquisição de serviços	577 dias	2024-01-01	Ajuste Direto						2024-03-01	33 004,16										67 670,40
Primetour Viagens e Turismo, Lda	circuito 8 - transportes escolares 2024, 2025	2023-11-28	64 960,00	68 857,60	Aquisição de serviços	577 dias	2024-01-01	Ajuste Direto						2024-03-01	33 004,16										67 670,40
Promobrinde – Publicidade e Eventos, Lda.	Aluguer de Cozinhas e Equipamentos	2025-02-04	69 690,00	85 718,70	Aquisição de serviços	2 dias	2025-02-28	Consulta Prévia						2025-04-30	85 718,70										85 718,70
RESUR - Gestão de Resíduos e Higiene Urbana, Lda	Varredura e limpeza das ruas e espaços públicos da cidade de Pinhel	2022-12-02	358 128,00	379 615,68	Aquisição de serviços	1095 dias	2023-01-01	Concurso Público Comunitário						2023-03-31	126 538,56										358 525,92
Radiantrecord Unipessoal, Lda.	Contrato de Avença - Apoio às Atividades Culturais e Desportivas de Equipamento de Som e Luz	2024-05-10	12 000,00	14 760,00	Aquisição de serviços	184 dias	2024-05-24	Ajuste Direto						2024-09-13	7 380,00										14 760,00
Radiantrecord Unipessoal, Lda.	Contrato de Avença para Apoio às Atividades Culturais e Desportivas – 2025	2025-02-13	24 000,00	29 520,00	Aquisição de serviços	365 dias	2025-02-20	Consulta Prévia						2025-07-07	19 680,00										19 680,00
Rafael Sanches Teixeira	Parecer Prévio Vinculativo – Serviços de vigilância – Rafael Sanches Teixeira – 2025	2025-07-31	4 392,05	4 392,05	Aquisição de serviços	152 dias	2025-08-01	Ajuste Direto						2025-09-22	4 392,05										4 392,05
Rdlight, Lda	Aluguer de equipamentos para o Drift, festas da Cidade de Pinhel e concerto dos Calema e João Pedro Pais	2025-08-14	60 583,00	74 517,09	Aquisição de bens	10 dias	2025-08-14	Consulta Prévia						2025-12-29	74 517,09										74 517,09
Rebocodouro - Transportes e Serviços de Reboque Lda,	Aquisição de viatura usada	2025-01-21	18 000,00	22 140,00	Aquisição de bens	61 dias	2025-01-27	Ajuste Direto						2025-04-30	22 140,00										22 140,00
Recheio - Cash & Carry, S.A.	aquisição de mercearia - Escolas	2023-11-17	46 356,96	49 138,38	Aquisição de bens	730 dias	2024-01-01	Ajuste Direto						2024-02-16	25 403,56										45 759,52
Reclacambra Serviços, Lda.	Aluguer de Diversos Equipamentos de Climatização e outros	2025-02-04	67 750,00	83 332,50	Aquisição de serviços	2 dias	2025-02-28	Consulta Prévia						2025-04-30	83 332,50										83 332,50
Reserva Especial, Lda	Organização do concurso de vinhos da Beira interior 2024	2024-10-31	7 300,00	8 979,00	Aquisição de serviços	2 dias	2024-11-15	Ajuste Direto						2025-02-10	8 979,00										8 979,00
Ricardo João Duarte Rodrigues Avelas Nunes	contratos de avença - jurista	2023-01-30	37 985,04	46 721,60	Aquisição de serviços	1095 dias	2023-02-04	Consulta Prévia						2023-03-16	14 276,02										44 125,88
Ritmos Admiráveis, Unipessoal, Lda	Aquisição de som e luz para as festas da cidade 2025	2025-08-14	39 300,00	48 339,00	Aquisição de serviços	10 dias	2025-08-14	Consulta Prévia						2025-12-29	48 339,00										48 339,00
Roadwatcher- sistemas de monitorização, Unipessoal Limitada	desmontagem e posterior montagem de Painéis solares nas Piscinas Cobertas de Pinhel	2025-05-27	7 500,00	9 225,00	Aquisição de serviços	30 dias	2025-06-01	Ajuste Direto						2025-12-22	9 225,00										9 225,00
Rosa Maria Dias Correia Lopes	Contrato de Avença – Educação – Rosa Maria Correia Lopes – 2025	2025-05-16	1 756,82	1 756,82	Aquisição de serviços	45 dias	2025-05-16	Ajuste Direto						2025-06-11	1 756,82										1 756,82
Rosa Maria Dias Correia Lopes	Contrato de avença- educação - Rosa Lopes	2025-08-26	3 513,64	3 513,64	Aquisição de serviços	121 dias	2025-09-01	Ajuste Direto						2025-10-09	3 513,64										3 513,64
SMART RIVER - WATER ENGINEERING, LDA	exploração das EEAR	2022-02-04	10 152,00	12 486,96	Aquisição de serviços	1061 dias	2022-02-04	Consulta Prévia						2022-10-04	1 734,30										12 486,96
SMART RIVER - WATER ENGINEERING, LDA	exploração das EEAR - Malta, B. Outeiro, B. Capela	2022-03-08	8 121,60	9 989,64	Aquisição de serviços	1029 dias	2022-04-08	Ajuste Direto						2022-10-04	1 942,43										10 267,13
SU Eletricidade, S.A.	Iluminação Pública	2025-10-17	97 780,49	120 270,00	Aquisição de bens	153 dias	2025-07-31	Concurso Público						2025-10-29	42 121,68										42 121,68
SU Eletricidade, S.A.	energia electrica em BTN para 2023 e seg.	2022-12-02	474 152,15	583 207,14	Aquisição de bens	2190 dias	2022-01-01	Contratação excluída						2023-04-27	2 347,89										116 815,49
Saphety Level - Trusted Services, S.A	Prestação de Serviços para Faturação Eletrónica - Saphety	2024-12-17	5 100,00	6 273,00	Aquisição de serviços	1095 dias	2024-12-31	Ajuste Direto						2025-02-21	2 091,00										2 091,00
Saraiva & Bernardo, Lda.	Contratação e Aluguer de Serviços Recreativos, Lúdicos e Artísticos	2025-02-10	19 369,00	23 823,87	Aquisição de serviços	2 dias	2025-02-28	Ajuste Direto						2025-02-28	23 823,87										23 823,87
Senhores do Ar II - Produções, Lda.	Espetáculo Musical - Calema - Festas da Cidade 2025	2025-05-29	58 425,00	71 862,75	Aquisição de serviços	0 dias	2025-08-23	Ajuste Direto						2025-08-22	71 862,75										71 862,75
Serralharia D' Arte, Lda	aquisição continua de material serralharia 2023-2024	2022-12-29	24 962,44	30 703,80	Aquisição de bens	730 dias	2023-01-01	Consulta Prévia						2023-08-31	627,30										30 701,35
Shortcut - Consultadoria e Serviços de Tecnologias de Informação Lda	Aquisição da plataforma watt	2025-01-29	13 500,00	16 605,00	Aquisição de serviços	1096 dias	2025-03-01	Ajuste Direto						2025-07-24	5 535,00										5 535,00
Simultâneo de Ideias e Música, Produção de Eventos Culturais Lda.	Contratação da Banda Gipsy Kings By Diego Ballardo + Abba Mia - Tributo aos Abba 01 de março - FTAE 2025	2025-01-23	57 250,00	70 417,50	Aquisição de serviços	0 dias	2025-03-01	Ajuste Direto						2025-02-27	70 417,50										70 417,50
Sons em trânsito, espetaculos culturais, unipessoal Lda	Atuação da Dupla de DJ's KARETUS - 1 de																								

Município de Pinhel

Ano: 2025

Situação dos Contratos

(unidade: €)

Contrato								Visto Trib.de Contas		Dt 1º		Pagamentos no período					Pagamentos acumulados								
Entidade	Objeto	Data	Valor contrato	Pr. Contratual	Tipo de Contrato TC	Prazo	Dt Iní Ex.	Procedimento de contratação	Dt MECP	Dt Adic.	Dt Comun.	Nº de Reg.	Data	Pag. In. Ev. Eia.	Trab. Normais	R. de Preços	T/S/F Compl.	Trab. s.e.omiss	Out.Trab.	Trab. Normais	Rev. Preços	T/S/F Compl.	Trab. s.e.omiss	Out.Trab.	
Synthix Produções, Unipessoal, Lda	Aluguer de equipamentos de vídeo, serviços de vídeo e Streaming para eventos culturais e promoção do Município de Pinhel	2025-02-24	74 999,99	92 249,99	Aquisição de bens	310 dias	2025-02-24	Consulta Prévia						2025-04-29	92 249,99										92 249,99
TALHO PINHELENSE, LDA.	Aquisição de carne para o Agrupamento de escolas para o ano 2025	2024-11-29	47 130,44	49 958,27	Aquisição de bens	365 dias	2024-12-31	Consulta Prévia						2025-02-10	46 599,94										46 599,94
TALHO PINHELENSE, LDA.	aquisição de carne - escolas	2023-11-20	45 132,86	47 840,83	Aquisição de bens	365 dias	2024-01-01	Consulta Prévia						2024-03-01	1 443,66										47 840,83
TRAZMUSICA - Espectaculos, Lda.	Espetáculo Musical - Banda Função Pública - Festas da Cidade de 2025	2025-05-29	17 500,00	21 525,00	Aquisição de serviços	0 dias	2025-08-21	Ajuste Direto						2025-12-29	21 525,00										21 525,00
Teia de Diálogos - criação e produção cultural, Lda	Contratação de Três Espectáculos para Diversos Eventos Culturais	2025-05-06	5 735,00	7 054,05	Aquisição de serviços	235 dias	2025-05-10	Ajuste Direto						2025-07-31	4 920,00										4 920,00
Teresa Cristina Ferreira de Carvalho Simões Pais	Professora de Ballet - Academia de Música de Pinhel	2024-09-24	5 236,00	6 440,28	Aquisição de serviços	271 dias	2024-09-30	Ajuste Direto						2024-11-25	2 895,42										4 383,72
Teresa Cristina Ferreira de Carvalho Simões Pais	contrato de avença - aulas de ballet - academia de música	2025-09-26	5 082,00	6 250,86	Aquisição de serviços	272 dias	2025-10-01	Ajuste Direto						2025-11-21	1 353,00										1 353,00
Top - Informática, Lda	Aquisição do Software CYPE - Projetos de Engenharia	2025-03-05	6 048,00	7 439,04	Aquisição de serviços	365 dias	2025-03-10	Ajuste Direto						2025-06-05	7 439,04										7 439,04
Transportes Rui Bernardo - Unipessoal, Lda	transportes escolares - 2022/2025 - c.3	2022-08-19	107 460,00	113 907,60	Aquisição de serviços	1077 dias	2022-08-19	Concurso Público Comunitário						2022-12-13	29 320,66										110 110,68
Valter Ferreira Arcanjo, Lda.	Aquisição de material para as piscinas cobertas	2025-03-06	6 330,19	7 786,13	Aquisição de bens	31 dias	2025-03-06	Ajuste Direto						2025-06-30	7 786,13										7 786,13
Vestireme - Sistemas Integrados, Lda.	Substituição de Lâmpadas T5 - Levantamento Total	2025-08-28	8 849,00	10 884,27	Aquisição de bens	176 dias	2025-07-08	Ajuste Direto						2025-12-22	10 884,27										10 884,27
Viúva Monteiro & Irmão Lda	Contratação dos Transportes Escolares – Autocarros - Circuito 1	2025-06-13	53 121,60	56 308,90	Aquisição de serviços	291 dias	2025-09-12	Concurso Público Comunitário						2025-11-24	17 205,50										17 205,50
Whimsy Glamour Unipessoal, Lda	Projeto Integrado de Iluminação Festiva e Promocional - Festas da Cidade de Pinhel 2025	2025-08-12	74 800,00	92 004,00	Aquisição de serviços	4 dias	2025-08-21	Consulta Prévia						2025-11-27	92 004,00										92 004,00
WorstCase Scenario, Unipessoal, Lda	Contratação do concerto Moonspell no dia 31 de maio de 2025, em Pinhel, no âmbito da concentração Motard	2025-04-16	20 450,00	25 153,50	Aquisição de serviços	0 dias	2025-05-31	Ajuste Direto						2025-05-28	25 153,50										25 153,50
Água Ardente - Produções Teatrais Associação	Aquisição de Serviços de Animação de Natal - Espectáculos Natalícios	2024-11-28	13 960,00	13 960,00	Aquisição de serviços	36 dias	2024-12-01	Ajuste Direto						2025-04-02	13 960,00										13 960,00
Total:			15 077 792,66	16 943 012,72										7 548 239,35	0,00	0,00	0,00	0,00	11 760 393,53	0,00	0,00	0,00	0,00		

Anexo VI Contratação administrativa - Adjudicações por
tipo de procedimento

Município de Pinhel

Adjudicações por tipo de procedimento

Euros

Tipo de contrato	Concurso público		Concurso limitado por prévia qualificação		Procedimento de negociação		Diálogo concorrencial		Ajuste direto		Consulta prévia		Parcerias para a inovação		Total	
	Núm. dos contratos	Preço contratual	Núm. dos contratos	Preço contratual	Núm. dos contratos	Preço contratual	Núm. dos contratos	Preço contratual	Núm. dos contratos	Preço contratual	Núm. dos contratos	Preço contratual	Núm. dos contratos	Preço contratual	Núm. dos contratos	Preço contratual
Empreitada de obras públicas	8	11 350 173,58	0	0,00	0	0,00	0	0,00	4	79 520,68	9	1 119 079,19	0	0,00	21	12 548 773,45
Aquisição de serviços	19	1 537 622,99	0	0,00	0	0,00	0	0,00	62	1 099 486,54	17	1 113 790,29	0	0,00	98	3 750 899,82
Locação ou aquisição de bens móveis	6	275 610,83	0	0,00	0	0,00	0	0,00	14	4 282 535,77	12	684 012,84	0	0,00	32	5 242 159,44
Concessão de obras públicas	0	0,00	0	0,00	0	0,00	0	0,00	0	0,00	0	0,00	0	0,00	0	0,00
Concessão de serviços públicos	0	0,00	0	0,00	0	0,00	0	0,00	0	0,00	0	0,00	0	0,00	0	0,00
Sociedade	0	0,00	0	0,00	0	0,00	0	0,00	0	0,00	0	0,00	0	0,00	0	0,00
Outros	0	0,00	0	0,00	0	0,00	0	0,00	0	0,00	0	0,00	0	0,00	0	0,00

Anexo VII - Transferências e subsídios - receita

Transferências e subsídios recebidos

Ano: 2025

Município de Pinhel

Euros

Tipo de Receita	Disposições Legais (1)	Finalidade (2)	Entidade Financiadora (3)	Receita Prevista (4)	Receita Recebida (5)	Receita Prevista e não recebida (6) = (4) - (5)	Devolução ocorrida no exercício (7)	Observações (8)
Transferências correntes								
060306 - Estado-Particip.comunit.projectos co-financiados	Candidatura Fundos Estruturais	FEEI - Portugal 2020	Agência para o Desenvolvimento e Coesão, I.P.	1 340,32	1 340,32	0,00	0,00	
060306 - Estado-Particip.comunit.projectos co-financiados	Candidatura Fundos Estruturais	Festival Cultural da Raia Histórica	CCDR - Comissão de Coordenação e Desenvolvimento Regional do Centro	2 948,05	2 948,05	0,00	0,00	
060306 - Estado-Particip.comunit.projectos co-financiados	Candidatura Fundos Estruturais	Desenvolvimento de Atividades Culturais	Agência para o Desenvolvimento e Coesão, I.P.	4 790,72	4 790,72	0,00	0,00	
060601 - Sistemas de solidariedade e segurança social	Alineas r) e bbb) do artº 33º Lei nº 75/2013	Apoio ao funcionamento da CPCJ	CNPDP CJ - Comissão Nacional de Promoção dos Direitos e Proteção das crianças e Jovens	11 849,52	11 849,52	0,00	0,00	
060301 - Estado	Lei nº 75-B/2020	Atividade Municipal	DGAL - Direcção-Geral das Autarquias Locais	9 784 638,00	9 784 638,00	0,00	0,00	
060301 - Estado	Decreto-Lei nº 21/2019	Transferência de Competências - Educação	DGAL - Direcção-Geral das Autarquias Locais	1 458 216,00	1 458 216,00	0,00	0,00	
060301 - Estado	Decreto-Lei 55/2020 de 12/08	Transferências de Competências - Acção Social	DGAL - Direcção-Geral das Autarquias Locais	203 678,00	203 678,00	0,00	0,00	
060307 - Serviços e fundos autónomos	Candidatura	Beira Interior - Vinhos & Sabores	Entidade Regional de Turismo Centro de Portugal	10 000,00	10 000,00	0,00	0,00	
060306 - Estado-Particip.comunit.projectos co-financiados	Candidatura	Intercâmbio cultural	European Commission	63 432,00	63 432,00	0,00	0,00	
060307 - Serviços e fundos autónomos	Candidatura	Incêndios 2025	Fundo Ambiental	91 230,36	91 230,36	0,00	0,00	
060307 - Serviços e fundos autónomos	Candidatura	CEI+	Instituto de Emprego e Formação Profissional, IP	18 752,25	18 752,25	0,00	0,00	
060306 - Estado-Particip.comunit.projectos co-financiados	Candidatura	CLDS-5G	Instituto de Gestão Financeira da Segurança Social. I.P.	26 588,66	26 588,66	0,00	0,00	
060307 - Serviços e fundos autónomos	Legislação Eleitoral	Atos eleitorais	Secretaria Geral - Ministério da Administração Interna	31 505,04	31 505,04	0,00	0,00	
060301 - Estado	Lei nº 75-B/2020	Atividades Municipais	DGAL - Direcção-Geral das Autarquias Locais	54,78	54,78	0,00	0,00	
Total de Transferências correntes				11 709 023,70	11 709 023,70	0,00	0,00	
Transferências de capital								
100307 - Estado-Particip.comunitária project.co-financiados	Candidatura Fundos Estruturais	Requalificação das muralhas dos Castelos	Agência para o Desenvolvimento e Coesão, I.P.	11 287,21	11 287,21	0,00	0,00	
100307 - Estado-Particip.comunitária project.co-financiados	Candidatura Fundos Estruturais	Requalificação do parque da trincheira-1ª Fase	Agência para o Desenvolvimento e Coesão, I.P.	69 493,10	69 493,10	0,00	0,00	
100307 - Estado-Particip.comunitária project.co-financiados	Candidatura Fundos Estruturais	Reabilitação do Parque da Trincheira II Fase	Agência para o Desenvolvimento e Coesão, I.P.	12 420,88	12 420,88	0,00	0,00	

Transferências e subsídios recebidos

Ano: 2025

Município de Pinhel

Euros

Tipo de Receita	Disposições Legais (1)	Finalidade (2)	Entidade Financiadora (3)	Receita Prevista (4)	Receita Recebida (5)	Receita Prevista e não recebida (6) = (4) - (5)	Devolução ocorrida no exercício (7)	Observações (8)
100307 - Estado-Particip.comunitária project.co-financiados	Cooperação Técnica e Financeira	Miradouro da Faia (ver e sentir o falcão)	Agência para o Desenvolvimento e Coesão, I.P.	5 873,43	5 873,43	0,00	0,00	
100307 - Estado-Particip.comunitária project.co-financiados	Candidatura Fundos Estruturais	Biblioteca Municipal de Pinhel	Agência para o Desenvolvimento e Coesão, I.P.	20 518,45	20 518,45	0,00	0,00	
100307 - Estado-Particip.comunitária project.co-financiados	Candidatura Fundos Estruturais	Escola basica do 1º ciclo de Pinhel	CCDRC - Comissão de Coordenação e Desenvolvimento Regional do Centro	11 182,17	11 182,17	0,00	0,00	
100307 - Estado-Particip.comunitária project.co-financiados	Candidatura Fundos Estruturais	Albergue de Peregrinos	IFAP - Instituto de Financiamento da Agricultura e Pescas	29 511,54	29 511,54	0,00	0,00	
100301 - Estado	Lei nº 75-B/2020	Atividades Municipais	DGAL - Direcção-Geral das Autarquias Locais	2 675 015,00	2 675 015,00	0,00	0,00	
Total de Transferências de capital				2 835 301,78	2 835 301,78	0,00	0,00	

Anexo VIII - Transferências e subsídios - despesa

Transferências e Subsídios concedidos

Ano:2025 do período findo em 31 de Dezembro de 2025

*Valores em Euros

Município de Pinhel

Tipo de Despesa	Tipo	Disposições Legais	Finalidade	Entidade Beneficiária	NIF Entidade	Euros	Despesas autorizadas	Despesas pagas	Despesas autorizadas e não pagas	Devolução ocorrida no exercício
040102 - Privadas	Transferências correntes	Protocolo	Apoio financeiro para avançar a economia de Pinhel	Empresarial da Região da Guarda	502280310	3700	2460	0	2460	0
040301 - Estado	Transferências correntes	Lei 75/2013 de 9 de setembro anexo I	Apoio financeiro para despesas correntes.	Agrupamento de Escolas de Pinhel	600075460	10000	10000	10000	0	0
040501 - Continente	Transferências correntes	deliberação 18 de novembro	Quotas	A.P.M.V. - Associação de Municípios Portugueses do Vinho	508038430	90072	1000	1000	0	0
040501 - Continente	Transferências correntes	Lei 75/2013 de 9 de setembro capítulo III	Quotas	ADSI - Agência de Desenvolvimento da Sociedade de Informação e do conhecimento	504756117	90072	6600	5600	1000	0
040501 - Continente	Transferências correntes	Lei 75/2013 de 9 de setembro capítulo III	Quotas	ANMP - Associação Nacional de Municípios Portugueses	501627413	90072	5084,62	5084,62	0	0
040501 - Continente	Transferências correntes	Lei 72/2013 de 9 de setembro	Quotas	Associação de Municípios da Cova da Beira	501600396	90072	9627	8824,75	802,25	0
040501 - Continente	Transferências correntes	Lei 75/2013 de 9 de setembro	Quotas	Associação Portuguesa dos Municípios com Centro Histórico	502131047	90072	357	357	0	0
040501 - Continente	Transferências correntes	Lei 75/2013 de 9 de setembro capítulo III	Quotas	CIM - Comunidade Intermunicipal das Beiras e Serra da Estrela, CIM-BSE	513025766	90072	11071,06	11070,47	0,59	0
040501 - Continente	Transferências correntes	Lei 75/2013 de 9 de setembro capítulo III	Quotas	CIM - Comunidade Intermunicipal das Beiras e Serra da Estrela, CIM-BSE	513025766	90072	7000	0	7000	0
040501 - Continente	Transferências correntes	Lei 75/2013 de 9 de setembro capítulo III	Quotas	FPUCS - Federação Portuguesa do Caminho de Santiago	515645478	90072	500	500	0	0
040501 - Continente	Transferências correntes	Lei 75/2013 de 9 de setembro capítulo III	Quotas	Rede Histórica - Associação de Desenvolvimento do Nordeste da Beira	503571172	90072	19500	16500	3000	0
040501 - Continente	Transferências correntes	Lei 75/2013 de 9 de setembro	Quotas	Rede de Judiarias de Portugal	509801811	90072	3000	1500	1500	0
040501 - Continente	Transferências correntes	Lei 75/2013 de 9 de setembro capítulo III	Quotas	Territórios do Lda - Associação de Desenvolvimento Regional	509588506	90072	6440	2480	3960	0
040601 - Sistemas de solidariedade e segurança social	Transferências correntes	Lei 75/2013 de 9 de setembro, com as suas posteriores alterações legais, Alíneas o) e u).	Apoio financeiro para atividades educativas	Fundação D. Teodora Felizarda da Graça Vilhena de Carvalho e Fonseca	501934804	11451	6262,24	6262,24	0	0

040802 - Outras transferências	Transferências correntes	Protocolo	Comparticipação no pagamento de apoio a doentes	Fundação Alvaro Carvalho	513620508	32300	19800	14400	5400	0
040802 - Outras transferências	Transferências correntes	Artigo n.º 19 da Portaria n.º 70/2012 de 26 de março	Apoio a integração em atividades socialmente úteis		241228204	32300	611,1	611,1	0	0
040802 - Outras transferências	Transferências correntes	Artigo n.º 19 da Portaria n.º 70/2012 de 26 de março	Apoio a integração em atividades socialmente úteis		220732191	32300	916,65	712,95	203,7	0
040701 - Instituições sem fins lucrativos	Transferências correntes	Deliberação de 8 de setembro de 2025	Apoio financeiro para obtenção de alimento para os animais, com vista a minimizar os impactos as resultantes dos incêndios	AGRIPEC - Ass.Agricultores e Criadores de Gado de Pinhel	502134593	178153	10000	10000	0	0
040701 - Instituições sem fins lucrativos	Transferências correntes	Deliberação de 30 de janeiro de 2025	Apoio financeiro - colaboração desfile carnavalesco - FTAE2025	Agrupamento de Escolas de Pinhel	600075460	178153	9510	9510	0	0
040701 - Instituições sem fins lucrativos	Transferências correntes	Deliberação de 30 de janeiro de 2025	Apoio financeiro - colaboração desfile carnavalesco - FTAE2025	ASSAC - Associação de Solidariedade Social e dos Amigos de Ervedosa	514561190	178153	570	570	0	0
040701 - Instituições sem fins lucrativos	Transferências correntes	Lei n.º 75/2013 de 12 de setembro Anexo I	Apoio financeiro para o funcionamento da Universidade Sénior	ASSAC - Associação de Solidariedade Social e dos Amigos de Ervedosa	514561190	178153	5000	5000	0	0
040701 - Instituições sem fins lucrativos	Transferências correntes	Portaria n. 1358/2007 com as devidas alterações	Apoio financeiro para funcionamento da EIP	Associação Municipal dos Bombeiros Voluntários Pinhelenses	501423931	178153	42358,28	39479,27	2879,01	0
040701 - Instituições sem fins lucrativos	Transferências correntes	Deliberação de 30 de janeiro de 2025	Apoio financeiro - colaboração desfile carnavalesco - FTAE2025	Fabrica da Igreja Paroquial da Freguesia de Souropires	501494375	178153	470	470	0	0
040701 - Instituições sem fins lucrativos	Transferências correntes	Artigo 46.º e 47.º da Lei 5/2007 de 16 de janeiro	Apoio Financeiro Desporto	Federação de Andebol de Portugal	501361375	178153	10000	10000	0	0
040701 - Instituições sem fins lucrativos	Transferências correntes	Deliberação de 30 de janeiro de 2025	Apoio financeiro - colaboração desfile carnavalesco - FTAE2025	Fundação D. Teófilo Perzarda da Graça Vilhena de Carvalho e Fonseca	501934804	178153	330	330	0	0
040701 - Instituições sem fins lucrativos	Transferências correntes	Lei n.º 75/2013 de 12 de setembro	Apoio financeiro para a realização de atividades anuais, e organização da corrida de São Silvestre	Serviços Sociais Culturais e Desp. da CMP	503482161	178153	15000	15000	0	0
040701 - Instituições sem fins lucrativos	Transferências correntes	Lei 75/2013 de 9 de setembro	Apoio financeiro para atividades incluindo a realização da Prova de São Silvestre 2025	Serviços Sociais Culturais e Desp. da CMP	503482161	178153	10000	10000	0	0
040701 - Instituições sem fins lucrativos	Transferências correntes	Lei 75/2013 de 9 de setembro	Corrida São Silvestre	Serviços Sociais Culturais e Desp. da CMP	503482161	178153	10000	10000	0	0
040701 - Instituições sem fins lucrativos	Transferências correntes	Lei 75/2013 de 9 de setembro anexo I	Apoio financeiro para desenvolvimento de atividade	União Desportiva "Os Pinhelenses "	501121609	178153	25000	25000	0	0
040701 - Instituições sem fins lucrativos	Transferências correntes	Lei 75/2013 de 9 de setembro anexo I	Apoio financeiro para desenvolvimento de atividade	União Desportiva "Os Pinhelenses "	501121609	178153	25000	25000	0	0
040802 - Outras	Transferências correntes	Deliberação de Câmara	Compensação membros de mesa Assembleia da república 2025	Agregação das Freguesias Sul de Pinhel	510832695	91120	1514,25	1514,25	0	0
040802 - Outras	Transferências correntes	Deliberação de Câmara	Compensação membros de mesa Autárquicas 2025	Agregação das Freguesias Sul de Pinhel	510832695	91120	1450,32	1450,32	0	0
040802 - Outras	Transferências correntes	Alínea d) n.º do artigo n.º 9	Apoio eventual - SAAS		221786910	91120	276,93	276,93	0	0

040802 - Outras	Transferências correntes	Lei 75/2013 de 9 setembro.	Projeto Pinnet nas Tuas Mãos 2025		269977589	91120	136	136	0	0
040802 - Outras	Transferências correntes	Alínea d) do n.º 1 do artigo 9	Apoio eventual - Serviço de Atendimento e Acompanhamento Social	Associação Cultural Desportiva e Social do Valdeime	501788310	91120	80	80	0	0
040802 - Outras	Transferências correntes	Alínea v) do nº 1 do artº 33º da Lei 75/2013	Colaboração entre a Dignidade e o Município para prosseguimento do programa ABEM	Associação Dignidade	513696628	91120	6075	4320	1755	0
040802 - Outras	Transferências correntes	Lei 75/2013 de 9 setembro.	Projeto Pinnet nas Tuas Mãos 2025		255491441	91120	144	144	0	0
040802 - Outras	Transferências correntes	Lei 75/2013 de 9 setembro.	Projeto Pinnet nas Tuas Mãos 2025		262180570	91120	104	104	0	0
040802 - Outras	Transferências correntes	Lei 75/2013 de 9 setembro.	Projeto Pinnet nas Tuas Mãos 2025		269980644	91120	136	136	0	0
040802 - Outras	Transferências correntes	Alínea d) do n.º 1 do artigo 9º, que prevê a atribuição de prestações de carácter eventual	Apoio eventual - Serviço de Atendimento e Acompanhamento Social		266608450	91120	92,38	92,38	0	0
040802 - Outras	Transferências correntes	Alínea d) n.º do artigo n.º 9	Apoio eventual - SAAS		224656210	91120	119	119	0	0
040802 - Outras	Transferências correntes	Lei 75/2013 de 9 setembro.	Projeto Pinnet nas Tuas Mãos 2025		323809928	91120	136	136	0	0
040802 - Outras	Transferências correntes	Alínea d) n.º do artigo n.º 9	Apoio eventual - SAAS		223189880	91120	56,1	56,1	0	0
040802 - Outras	Transferências correntes	Alínea d) n.º do artigo n.º 9	Apoio eventual - SAAS		223189880	91120	96,42	96,42	0	0
040802 - Outras	Transferências correntes	Lei 75/2013 de 9 setembro.	Projeto Pinnet nas Tuas Mãos 2025		274009013	91120	64	64	0	0
040802 - Outras	Transferências correntes	Deliberação de Câmara	Compensação membros de mesa Autárquicas 2025	Freguesia de Alto do Palurdo	510832776	91120	604,3	604,3	0	0
040802 - Outras	Transferências correntes	Deliberação de Câmara	Compensação membros de mesa Assembleia da república 2025	Freguesia de Alto do Palurdo	510832776	91120	605,7	605,7	0	0
040802 - Outras	Transferências correntes	Deliberação de Câmara	Compensação membros de mesa Autárquicas 2025	Freguesia de Niverca da Belra/Bouça Cova	510832822	91120	604,3	604,3	0	0
040802 - Outras	Transferências correntes	Deliberação de Câmara	Compensação membros de mesa Assembleia da república 2025	Freguesia de Alverca da Belra/Bouça Cova	510832822	91120	605,7	605,7	0	0
040802 - Outras	Transferências correntes	Deliberação de Câmara	Compensação membros de mesa Autárquicas 2025	Freguesia de Ervedosa	506969665	91120	604,3	604,3	0	0
040802 - Outras	Transferências correntes	Deliberação de Câmara	Compensação membros de mesa Assembleia da república 2025	Freguesia de Ervedosa	506969665	91120	605,7	605,7	0	0
040802 - Outras	Transferências correntes	Deliberação de Câmara	Compensação membros de mesa Autárquicas 2025	Freguesia de Freixedas	507274881	91120	1208,6	1208,6	0	0
040802 - Outras	Transferências correntes	Deliberação de Câmara	Compensação membros de mesa Assembleia da república 2025	Freguesia de Freixedas	507274881	91120	1211,4	1211,4	0	0
040802 - Outras	Transferências correntes	Deliberação de Câmara	Compensação membros de mesa Autárquicas 2025	Freguesia de Lamegal	508373840	91120	1208,6	1208,6	0	0

040802 - Outras	Transferências correntes	Deliberação de Câmara	Compensação membros de mesa Assembleia da república 2025	Freguesia de Lamegal	508373840	91120	1211,4	1211,4	0	0
040802 - Outras	Transferências correntes	Deliberação de Câmara	Compensação membros de mesa Autárquicas 2025	Freguesia de Lameiras	506969657	91120	604,3	604,3	0	0
040802 - Outras	Transferências correntes	Deliberação de Câmara	Compensação membros de mesa Assembleia da república 2025	Freguesia de Lameiras	506969657	91120	605,7	605,7	0	0
040802 - Outras	Transferências correntes	Deliberação de Câmara	Compensação membros de mesa Autárquicas 2025	Freguesia de Pala	506960641	91120	604,3	604,3	0	0
040802 - Outras	Transferências correntes	Deliberação de Câmara	Compensação membros de mesa Assembleia da república 2025	Freguesia de Pala	506960641	91120	605,7	605,7	0	0
040802 - Outras	Transferências correntes	Deliberação de Câmara	Compensação membros de mesa Autárquicas 2025	Freguesia de Pinhel	506929663	91120	1812,9	1812,9	0	0
040802 - Outras	Transferências correntes	Deliberação de Câmara	Compensação membros de mesa Assembleia da república 2025	Freguesia de Pinhel	506929663	91120	2119,95	2119,95	0	0
040802 - Outras	Transferências correntes	Deliberação de Câmara	Compensação membros de mesa Autárquicas 2025	Freguesia de Pinzô	506980588	91120	604,3	604,3	0	0
040802 - Outras	Transferências correntes	Deliberação de Câmara	Compensação membros de mesa Assembleia da república 2025	Freguesia de Pinzô	506980588	91120	605,7	605,7	0	0
040802 - Outras	Transferências correntes	Deliberação de Câmara	Compensação membros de mesa Autárquicas 2025	Freguesia de Souropires	507734165	91120	302,15	302,15	0	0
040802 - Outras	Transferências correntes	Deliberação de Câmara	Compensação membros de mesa Assembleia da república 2025	Freguesia de Souropires	507734165	91120	302,85	302,85	0	0
040802 - Outras	Transferências correntes	Deliberação de Câmara	Compensação membros de mesa Autárquicas 2025	Freguesia de Terras de Massueime	510833667	91120	543,87	0	543,87	0
040802 - Outras	Transferências correntes	Deliberação de Câmara	Compensação membros de mesa Assembleia da república 2025	Freguesia de Terras de Massueime	510833667	91120	605,7	605,7	0	0
040802 - Outras	Transferências correntes	Deliberação de Câmara	Compensação membros de mesa Autárquicas 2025	Freguesia de Valbom/Bogalhal	510841376	91120	604,3	0	604,3	0
040802 - Outras	Transferências correntes	Deliberação de Câmara	Compensação membros de mesa Assembleia da república 2025	Freguesia de Valbom/Bogalhal	510841376	91120	605,7	605,7	0	0
040802 - Outras	Transferências correntes	Deliberação de Câmara	Compensação membros de mesa Autárquicas 2025	Freguesia de Vale do Côa	510841392	91120	906,45	906,45	0	0
040802 - Outras	Transferências correntes	Deliberação de Câmara	Compensação membros de mesa Assembleia da república 2025	Freguesia de Vale do Côa	510841392	91120	908,55	908,55	0	0
040802 - Outras	Transferências correntes	Deliberação de Câmara	Compensação membros de mesa Autárquicas 2025	Freguesia de Vascopeiro	507588142	91120	302,15	302,15	0	0
040802 - Outras	Transferências correntes	Deliberação de Câmara	Compensação membros de mesa Assembleia da república 2025	Freguesia de Vascopeiro	507588142	91120	302,85	302,85	0	0

040802 - Outras	Transferências correntes	Deliberação de Câmara	Compensação membros de mesa Autárquicas 2025	Freguesia do Manigoto	507011708	91120	302,15	302,15	0	0
040802 - Outras	Transferências correntes	Deliberação de Câmara	Compensação membros de mesa Assembleia da república 2025	Freguesia do Manigoto	507011708	91120	302,85	302,85	0	0
040802 - Outras	Transferências correntes	Deliberação de Câmara	Compensação membros de mesa Autárquicas 2025	Freguesia do Vale do Massuelme	510841406	91120	846,02	846,02	0	0
040802 - Outras	Transferências correntes	Deliberação de Câmara	Compensação membros de mesa Assembleia da república 2025	Freguesia do Vale do Massuelme	510841406	91120	908,55	908,55	0	0
040802 - Outras	Transferências correntes	Deliberação de Câmara	Compensação membros de mesa Autárquicas 2025	Freguesia União de Freguesias de Atalala e Safurdão	510834736	91120	906,45	906,45	0	0
040802 - Outras	Transferências correntes	Deliberação de Câmara	Compensação membros de mesa Assembleia da república 2025	Freguesia União de Freguesias de Atalala e Safurdão	510834736	91120	908,55	908,55	0	0
040802 - Outras	Transferências correntes	Alínea d) do n.º 1 do artigo 9º	Apoio eventual - Serviço de Atendimento e Acompanhamento Social		189059419	91120	50	50	0	0
040802 - Outras	correntes	Alínea d) n.º do artigo n.º 9	Apoio eventual - SAAS		120780232	91120	245,23	245,23	0	0
040802 - Outras	Transferências correntes	Deliberação 30 de janeiro de 2025	1º Premio-Concurso de mascaras - FTAE2025		218666063	91120	250	250	0	0
040802 - Outras	correntes	Alínea d) n.º do artigo n.º 9	Apoio eventual - SAAS		225972492	91120	371	371	0	0
040802 - Outras	Transferências correntes	Lei 75/2013 de 9 setembro.	Projeto Pinnet nas Tuas Mãos 2025		323441548	91120	140	140	0	0
040802 - Outras	correntes	Alínea d) n.º do artigo n.º 9	Apoio eventual - SAAS		175941564	91120	259,5	259,5	0	0
040802 - Outras	Transferências correntes	Lei 75/2013 de 9 setembro.	Projeto Pinnet nas Tuas Mãos 2025		273196960	91120	142	142	0	0
040802 - Outras	Transferências correntes	Lei 75/2013 de 9 setembro.	Projeto Pinnet nas Tuas Mãos 2025		276094174	91120	142	142	0	0
040802 - Outras	correntes	Alínea d) n.º do artigo n.º 9	Apoio eventual - SAAS		105771295	91120	170	170	0	0
040802 - Outras	Transferências correntes	Lei 75/2013 de 9 setembro.	Projeto Pinnet nas Tuas Mãos 2025		266623476	91120	40	40	0	0
040802 - Outras	Transferências correntes	Lei 75/2013 de 9 setembro.	Projeto Pinnet nas Tuas Mãos 2025		271774002	91120	40	40	0	0
040802 - Outras	Transferências correntes	Lei 75/2013 de 9 setembro.	Projeto Pinnet nas Tuas Mãos 2025		258719451	91120	144	144	0	0
040802 - Outras	Transferências correntes	Lei 75/2013 de 9 setembro.	Projeto Pinnet nas Tuas Mãos 2025		272939935	91120	136	136	0	0
040802 - Outras	correntes	Alínea d) n.º do artigo n.º 9	Apoio eventual - SAAS		198535988	91120	427,5	427,5	0	0
040802 - Outras	Transferências correntes	Lei 75/2013 de 9 setembro.	Projeto Pinnet nas Tuas Mãos 2025		266101399	91120	144	144	0	0
040802 - Outras	Transferências correntes	Lei 75/2013 de 9 setembro.	Projeto Pinnet nas Tuas Mãos 2025		271319976	91120	136	136	0	0
040802 - Outras	Transferências correntes	Lei 75/2013 de 9 setembro.	Projeto Pinnet nas Tuas Mãos 2025		272373192	91120	142	142	0	0

040802 - Outras	Transferências correntes	Deliberação 30 de janeiro de 2025	Prémio de concurso de fotografia FTAE2025-3º prémio		248321013	91120	125	125	0	0
040802 - Outras	correntes	Alínea d) n.º do artigo n.º 9	Apoio eventual - SAAS		176552057	91120	52,23	52,23	0	0
040802 - Outras	Transferências correntes	Deliberação 30 de janeiro de 2025	Prémio de concurso de fotografia FTAE2025-2º prémio		195618645	91120	250	250	0	0
040802 - Outras	Transferências correntes	Regulamento do Fundo Municipal de Emergência Social, artigo 5.º, n.º 1,	Situação de Emergência Social encaminhada pela LNES	Residencial Parque, Patrício e Filhos Lda.	502223545	91120	30	30	0	0
040802 - Outras	Transferências correntes	Deliberação 30 de janeiro de 2025	Prémio de concurso de fotografia FTAE2025-1º prémio		236682210	91120	500	500	0	0
040802 - Outras	Transferências correntes	Lei 75/2013 de 9 setembro.	Projeto Pinhal nas Tuas Mãos 2025		273897748	91120	142	142	0	0
040802 - Outras	Transferências correntes	Lei 75/2013 de 9 setembro.	Projeto Pinhal nas Tuas Mãos 2025		251581861	91120	128	128	0	0
040802 - Outras	Transferências correntes	Deliberação 30 de janeiro de 2025	3º Prémio-Concurso de máscaras - FTAE2025		251581861	91120	100	100	0	0
040802 - Outras	Transferências correntes	Lei 75/2013 de 9 setembro.	Projeto Pinhal nas Tuas Mãos 2025		269231234	91120	142	142	0	0
040802 - Outras	Transferências correntes	Lei 75/2013 de 9 setembro.	Projeto Pinhal nas Tuas Mãos 2025		269759603	91120	142	142	0	0
040802 - Outras	Transferências correntes	Lei 75/2013 de 9 setembro.	Projeto Pinhal nas Tuas Mãos 2025		266231411	91120	136	136	0	0
040802 - Outras	Transferências correntes	Deliberação 30 de janeiro de 2025	2º Prémio-Concurso de máscaras - FTAE2025		212983865	91120	150	150	0	0
080501 - Transf. Capital Adm. Local Continente	Transferências de capital	Alínea j) e do art 25 da Lei 75/2013 de 12 de setembro	Apoio financeiro para aquisição de trator agrícola	Freguesia de Lamegal	508373840	1383007	9689,06	9689,06	0	0
080501 - Transf. Capital Adm. Local Continente	Transferências de capital	Alínea j) e do art 25 da Lei 75/2013 de 12 de setembro	Apoio financeiro para trabalhos nas vias da Freguesia.	Freguesia de Lamegal	508373840	1383007	15000	15000	0	0
080501 - Transf. Capital Adm. Local Continente	Transferências de capital	Alínea j) e do art 25 da Lei 75/2013 de 12 de setembro	Apoio financeiro para reabilitação de imóvel destinado a casa mortuária-Espaço multifunções.	Freguesia de Pinhal	506929663	1383007	49750	49750	0	0
080501 - Transf. Capital Adm. Local Continente	Transferências de capital	Alínea j) e do art 25 da Lei 75/2013 de 12 de setembro	Apoio financeiro para requalificação do Largo dos Trocheiros.	Freguesia de Pinzô	506980588	1383007	13144	13144	0	0
080501 - Transf. Capital Adm. Local Continente	Transferências de capital	Alínea j) e do art 25 da Lei 75/2013 de 12 de setembro	Apoio financeiro para Parque de Bem Estar e Exercício Físico de Pinzô	Freguesia de Pinzô	506980588	1383007	38626,4	14829,82	23796,58	0
080501 - Transf. Capital Adm. Local Continente	Transferências de capital	Alínea j) e do art 25 da Lei 75/2013 de 12 de setembro	Apoio Financeiro-Parque de Bem Estar e Exercício Físico de Pinzô	Freguesia de Pinzô	506980588	1383007	10000	10000	0	0
080501 - Transf. Capital Adm. Local Continente	Transferências de capital	Alínea j) e do art 25 da Lei 75/2013 de 12 de setembro	Apoio financeiro para ampliação cemitério	Freguesia de Pinzô	506980588	1383007	35000	21262,96	13737,04	0
080501 - Transf. Capital Adm. Local Continente	Transferências de capital	Alínea j) e do art 25 da Lei 75/2013 de 12 de setembro	Apoio financeiro para construção de um edifício para armazém da Junta de Freguesia de Souropires	Freguesia de Souropires	507734165	1383007	23633,99	23633,99	0	0

080501 - Transf.Capital Adm.LocalContinente	Transferências de capital	Alínea j) e do art 25 da Lei 75/2013 de 12 de setembro	Apoio financeiro para reabilitação do espaço exterior do tanque comunitário da Silveira	Freguesia de Souropires	507734165	1383007	28620	28399,56	220,44	0
080501 - Transf.Capital Adm.LocalContinente	Transferências de capital	Alínea j) e do art 25 da Lei 75/2013 de 12 de setembro	Apoio financeiro para pavimentação de arruamentos	Freguesia de Terras de Massueime	510833667	1383007	42984,52	0	42984,52	0
080501 - Transf.Capital Adm.LocalContinente	Transferências de capital	Alínea j) e do art 25 da Lei 75/2013 de 12 de setembro	Apoio financeiro para aquisição de trator e alfalças	Freguesia de Vascoveiro	507588142	1383007	11227,8	11227,8	0	0
080501 - Transf.Capital Adm.LocalContinente	Transferências de capital	Alínea j) e do art 25 da Lei 75/2013 de 12 de setembro	Apoio financeiro para aquisição do Largo do Forno.	Freguesia de Vascoveiro	507588142	1383007	15237,11	15237,11	0	0
080501 - Transf.Capital Adm.LocalContinente	Transferências de capital	Artigo n.º 23 do n.º 2 Alínea c), Artigo n.º 33 do n.º 1 Alínea qq) Lei 75/2013 de 12 de setembro	GR45 SMART DESTINATION	Territórios do Côa - Associação de Desenvolvimento Regional	509588506	1383007	10329,24	10329,24	0	0
080501 - Transf.Capital Adm.LocalContinente	Transferências de capital	Artigo n.º 23 do n.º 2 Alínea c), Artigo n.º 33 do n.º 1 Alínea qq) Lei 75/2013 de 12 de setembro	Gestão e manutenção permanente da Grande Rota do Vale do Côa.	Territórios do Côa - Associação de Desenvolvimento Regional	509588506	1383007	7806,81	7806,81	0	0
080701 - Instituições sem fins lucrativos	Transferências de capital	do anexo I Lei 75/2013 de 12 de setembro	Apoio financeiro para construção de pavilhão.	Associação de Amigos da N.ª S.ª da Alagoa	507852052	203557	50000	50000	0	0
080701 - Instituições sem fins lucrativos	Transferências de capital	Alínea j) e do art 25 da Lei 75/2013 de 12 de setembro	Apoio financeiro para recuperação da Igreja Paroquial do Sorval.	Fábrica da Igreja Paroquial da Freguesia de Sorval	503011860	203557	10500	10500	0	0
080701 - Instituições sem fins lucrativos	Transferências de capital	Alínea j) e do art 25 da Lei 75/2013 de 12 de setembro	Apoio financeiro para conservação e melhoramento da Igreja Matriz	Fábrica da Igreja Paroquial da Freguesia de Souropires	501494375	203557	47970	47970	0	0

OUTROS DOCUMENTOS

Declaração de compromissos plurianuais


Declaração de Compromissos Plurianuais existentes em 31-12-2025
(Art.º 15º, nº1, a) da Lei nº8/2012, de 21 de fevereiro)

Nos termos da alínea a) do nº1 do artigo 15º da LCPA, declaro que todos os compromissos plurianuais existentes em 31 de dezembro último, se encontram devidamente registados na base de dados de registo da entidade responsável pelo controlo da execução orçamental, pelos seguintes montantes globais:

Ano	Montante
2026	10.403.026,52€
2027	3.436.917,44€
2028	1.777.648,43€
2028	41.417,94€
Seguintes	3.793.787,24€

Pinhel, 19 de janeiro de 2026

A Presidente da Câmara



Daniela Patrícia Monteiro Capelo




Declaração de pagamentos em atraso

DECLARAÇÃO DE PAGAMENTOS EM ATRASO

Nos termos do disposto na alínea b) do nº 1 do art.º 15º da Lei 8/2012 de 21 de fevereiro, declaro que, à data de 31 de dezembro de 2025, não existiam pagamentos em atraso.

Pinhel, 19 de janeiro de 2026

A Presidente da Câmara



Daniela Patrícia Monteiro Capelo



Certificação legal de contas